

LIVOO



Catalogue 2023



C'est foo ce que c'est frais !

Au nom de toute l'équipe Livoo, je souhaite tout d'abord m'adresser à vous, "nos 2000 clients partenaires", pour vous remercier de la confiance accordée. Pour nos futurs clients, vous garantir notre engagement total pour construire ensemble l'offre la plus adaptée à votre développement.

Plus que jamais, nous souhaitons **vous** positionner au cœur de notre entreprise, développer notre offre produit en fonction de vos besoins et ceux de nos consommateurs. Nous mettons à votre disposition l'ensemble de nos compétences pour dynamiser nos activités respectives. Le positionnement prix de nos produits est également un enjeu majeur face au contexte inflationniste. Nous attachons la plus grande importance à améliorer notre offre tout en conservant des prix compétitifs.

Nous avons l'ambition d'être une marque distincte en allant au-delà du produit et de l'usage. Nous souhaitons développer **l'expérience client & l'expérience consommateur**. Pour ce faire, nos équipes vous accompagneront sur le développement & la personnalisation de produits ou d'opérations spécifiques. Notre consommateur bénéficie de notre support de l'acte d'achat jusqu'à l'utilisation de nos produits.



Enfin, notre responsabilité sociétale et environnementale est un des piliers de notre stratégie. Suite à la réalisation de notre 1^{er} bilan carbone, nous avons défini un plan d'action précis & opérationnel visant à limiter l'empreinte de nos activités.

Au travers de ce catalogue, nous vous invitons à découvrir ou redécouvrir la marque la plus « **Feel good** ». Partez en quête d'inspiration au fil des pages de notre carnet de tendances ! Vous y trouverez les orientations de consommation et la manière dont nous y avons répondu.

La véritable nouveauté s'exprime à travers notre book de travail réinventé comme un véritable guide d'achat pour cette édition 2023 ! Nos produits n'auront désormais plus de secrets pour voo.

David Bousquet
CEO

LIVOO

une marque d'art de vivre, française et engagée

Une marque française

Nous sommes fiers de créer des collections de produits en France et d'intégrer l'ensemble de nos services supports en Alsace, au cœur de l'Europe (logistique, service commercial, consommateur...).



Une marque d'art de vivre

6 univers de produits pour créer des moments de vie en aménageant tous les espaces de la maison, intérieurs comme extérieurs.

6
univers

40 ans
d'expérience

30%
de nouveautés
par an



Une marque engagée

Une démarche RSE initiée depuis 2018 avec la certification **Ecovadis Silver** et consolidée en 2022 avec la réalisation de son **1er bilan carbone**.

Notre mission

Proposer le bon produit au bon moment ! Cela signifie créer des produits de qualité, tendance et abordables pour savourer la vie pleinement.
C'est ça les « **Feelgoodmoments** » !



Une véritable expertise offre & produit

Nos seuls mots d'ordre.
Notre stratégie mixe les univers et s'inspire des codes de la décoration et de l'ameublement pour s'ancrer dans le territoire de la maison.



Un tout nouveau packaging

Un nouveau packaging imaginé pour dynamiser vos ventes. Pensé telle une fiche produit, un QR Code vient compléter nos packagings pour un accès immédiat à toutes les informations techniques et visuelles.



Un produit au « bon prix »

Pour nous, la charnière **design, prix et fiabilité est** un incontournable.
Nos **600 références** comportent **30% de nouveautés par an** triées sur le volet et le tout au bon positionnement prix.

RSE et démarche qualité

Une vraie raison d'être

Faciliter le quotidien et permettre à chacun de se recentrer sur l'essentiel (soi-même, sa famille, ses amis, la nature)

4 piliers au de notre démarche

L'humain

Partager à chaque instant une relation de confiance, authentique & humaine avec ceux qui nous entourent.

L'impact sociétal

Être acteur dans la communauté, tisser des liens pour que chacun ait sa chance et même une seconde chance.

L'environnement

Etre engagé au quotidien pour limiter l'impact environnemental de nos activités.

La consommation responsable

S'engager et agir ensemble pour une consommation responsable en offrant des produits et services plus durables.

Exemples d'actions concrètes :

- **Réalisation de notre 1er bilan carbone** et mise en place d'un plan d'action pour réduire l'impact de notre activité.
- **Service après-vente** et magasin de pièces détachées.
- **Développement de partenariat avec des ESAT*** pour des missions spécifiques.
**Etablissement et service d'aide par le travail permettant aux personnes en situation de handicap d'exercer une activité professionnelle.*
- **Déploiement d'un code éthique fournisseur** garantissant le respect des droits humains sur l'ensemble de la chaîne d'approvisionnement.

Démarche qualité

Tous les produits sont contrôlés et rigoureusement testés avant, pendant et après la production.

Livoo s'engage :



à garantir la conformité sociale de nos fournisseurs principalement par le biais de la BSCI.



à se conformer aux exigences européennes en matière de sécurité, de santé et d'environnement.



à contrôler les produits avant, pendant et après la production, grâce à notre partenariat fort avec la société Dekra.



à certifier et tester tous nos produits par des laboratoires internationaux.



"Dans le contexte mondial actuel, nous nous devons d'être exemplaires dans la gestion de l'ensemble des ressources que nous utilisons pour réaliser notre activité. Nos produits, nos services, nos consommations et nos déchets entrent tous dans notre ambitieux projet de diminution de notre empreinte environnementale."

Alexandre Forné
Responsable Achat & Qualité

ESPRIT D'ENTREPRENDRE
HUMANISME
HAPPY MOOD
EXPERTISE

Nos engagements d'ici à 2030



0 plastique
dans nos emballages



37,8% de réduction
de nos émissions sur les scopes 1 & 2*, -12,3% sur notre scope 3*.

*Scope 1 : toutes les émissions directes, issues de combustibles fossiles

*Scope 2 : toutes les émissions indirectes, issues de la consommation d'électricité et des réseaux de chaleur / froid

*Scope 3 : toutes les émissions indirectes hors scope 2 - produits et services achetés transport et logistique, déchets, etc.



Logistique

98% des volumes seront maritimes, fluviaux & terrestres

Nos services et équipes

52
experts

98%
de taux de service

0.9%
de taux de retour

17000m²
de stockage en Alsace

+1800
clients



01. Logistique

- **Livraison en France métropolitaine et DOM-TOM :**
Livraison en 24h - 48h
- **Livraison hors France :**
7 à 10 jours ouvrés
- **Flexibilité colisage PCB et SPCB**
- **Service de Dropshipment**

02. Service consommateur

- Un expert à votre écoute, Christophe, qui gère le service après-vente et accompagne aussi les consommateurs dans l'utilisation de nos produits.
- Un magasin de pièces détachées de 200 références sur 600 produits.

03. Une offre produit personnalisée

Double compétence :
une gamme à votre disposition de + 600 produits. Et aussi la possibilité de co-construire des produits et offres exclusives sous votre propre marque.

Un service dédié à la construction de gammes et de produits exclusifs avec votre enseigne

6 univers d'expertise :



**PETIT ÉLECTRO-
MÉNAGER DE
CUISINE**



**PETIT ÉLECTRO-
MÉNAGER DE
MAISON**



**BEAUTÉ
ET BIEN-ÊTRE**



**ACCESSOIRES
DE CUISINE**

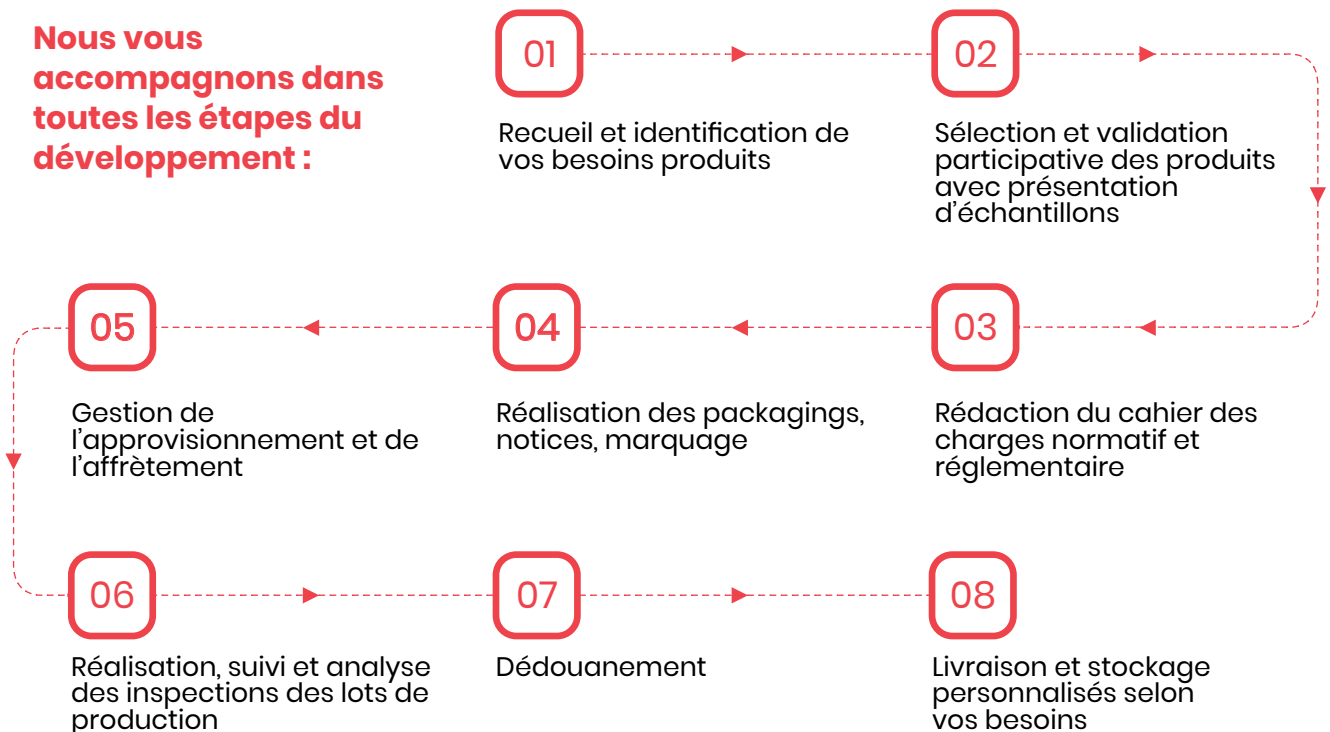


OUTDOOR



HIGH TECH

Nous vous accompagnons dans toutes les étapes du développement :

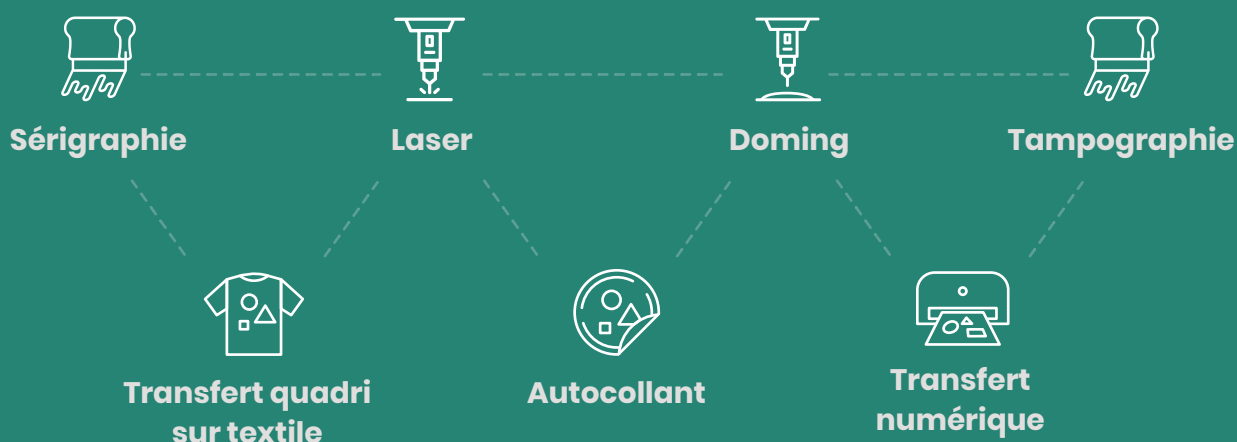


Des services dédiés à l'objet personnalisé et au cadeau d'affaires*

*Vente uniquement réservée aux revendeurs

La personnalisation

Accompagner vos clients vers une personnalisation des produits pour mettre en valeur une marque ou une entreprise. Nous vous accompagnons du BAT jusqu'à la livraison du produit marqué, et ce, jusque chez votre client.



Le petit plus :

Le marquage est réalisé en France par des partenaires locaux afin de vous garantir une réactivité optimale.

Carte cadeau

Une carte physique ou digitale qui permet à l'utilisateur de choisir son cadeau avec un système de points. Plaisir garanti !
La livraison est assurée en 48h à l'adresse de son choix.

Un nouveau service clé en main à découvrir sur :

www.livoo-gift.com

Gift card Livoo





Dropshipment :

C'est « la » solution de facilité pour vous et vos clients. Nous gérons le stockage, la préparation des colis, la livraison et le SAV de vos commandes.

Un service clé en main rendu possible grâce à notre logistique intégrée.

Pour en savoir plus, flashez ce QR Code renvoyant vers la vidéo du service :



Impression numérique full quadri ou tampographie 4 couleurs

Tampographie 3 couleurs

Quelques exemples de personnalisation produit :



Tampographie 1 couleur

Une communication connectée à sa cible

«L'enjeu n'est plus simplement de posséder un objet, mais de mettre à disposition tous les conseils et astuces pour passer un bon moment.»

Samantha. Directrice Marketing

Au quotidien, la proximité et la complicité se dessinent à travers nos réseaux sociaux, et Instagram en particulier.

Au programme : des recettes qui respectent toujours la saisonnalité des produits, des astuces du quotidien et des collaborations avec les influenceurs food et tendances.

Livoo s'associe également à des marques et des influenceurs qui lui ressemblent pour les faire découvrir à sa communauté !

Nos collabs :



Jow

269K followers



Nocciolata

20.1K followers



Papier Tigre

110K followers



Mon fournil

23.2K followers



JNPR Spirit

20K followers



Pulpe de vie

37K followers

+ De 26K abonnés sur tous nos réseaux

10 000 comptes touchés par mois sur Instagram



745 000 abonnés touchés (25-45 ans) pendant les campagnes d'influence en 2022



Cabinet de tendances

Nous travaillons chaque année avec un cabinet de tendances pour comprendre les orientations de consommation, se les approprier, et répondre aux besoins des consommateurs. C'est dans cet esprit que nos équipes définissent les collections et les nouveautés de demain.

Dans la première partie du catalogue, vous découvrirez notre carnet de tendances. C'est une manière de vous partager les attentes des consommateurs et d'y répondre à travers nos produits, sélectionnés avec soin tant au niveau design que performances.

6 thèmes art de vivre et 1 thème high tech à découvrir au fil de ces pages pour vous inspirer et plus encore...



Rétro Gourmand

La nouvelle cuisine ?
C'est l'ancienne ! Non, aucune nostalgie ici, mais bien ce souci parfaitement contemporain des beaux et bons produits, des viandes labellisées et des légumes cultivés à proximité et respectueusement, au service de plats de tradition au charme intemporel.



À l'heure où faire la cuisine n'est plus le symbole d'une corvée mais bien au contraire celui d'un accomplissement personnel, on dépoussière les recettes de nos grands-mères, on réhabilite le temps long de la slow food, on retrouve la saveur incomparable du fait maison : le bonheur est dans la cuisine.



RETRO GOURMAND



01. Faitout poignées bois
MEP133W
& Casseroles poignées bois
MEP132W

02. Batteur électrique
DOP228

03. Robot patissier
DOP189N





01. Mixeur plongeant
DOP204W

02. Planche à découper
avec bac récupérateur
MES140

03. Rapid'soup - Appareil à soupe
DOP121

À l'heure des thés

La boisson chaude générique du matin ou du brunch n'est plus qu'un lointain souvenir.

Les cafés comme les thés cultivent les provenances rares, les mises en œuvre se diversifient à l'infini et suivent la formidable créativité des baristas des quatre coins du monde. Latte, tchaï, sencha, matcha ou encore maté : les Andes rencontrent le Japon, l'Inde fusionne avec l'Italie.



Ce foisonnement créatif ouvre la voie à de nouveaux produits inspirés par l'univers pro, à la fois techniques et rassurants, respectueux des arômes et des textures, aussi bien pour les boissons que pour leurs indispensables accompagnements gourmands.



1.7L
MAX EAU

1.0L
MAX THE
0.8L

0.5L
MIN

Livoo

L'HEURE DES THÉS



01. Machine à café expresso DOD174N

02. Machine à café expresso DOD186 & Moulin à café électrique DOD191

03. Bouilloire rétro avec thermostat DOD157S



01. Robot pâtissier
DOP234

02. Grill-pain rétro
DOD181W
& Bouilloire rétro
DOD180W

03. Set petit déjeuner
vintage
DOD136W



À la bonne franquette



Raclette, fondue, gaufres... Un trio gagnant qui, à lui seul, devrait nous faire ADORER l'hiver ! Symboles de convivialité et de gastronomie réconfortante par excellence, ces plats faussement basiques se sont imposés dans tous les foyers, et ce, pour toutes les occasions. De plus en plus multifonctions, ils accompagnent la diversification des modes de cuisson comme des accompagnements, afin de répondre aux goûts de chacun. Tout comme l'apéritif – moment sacré s'il en est ! – qui se met aux envies du jour avec des mocktails savoureux et inventifs. Quant au dessert, il se vivra en mode régressif et sucré, pour la plus grande joie de tous.



À LA BONNE FRANQUETTE



01. Set à cocktails
GS156

02. Appareil à raclette / fondue 12 personnes
DOC234

03. Appareil à raclette 12 personnes
DOC185



01. Gaufrier avec thermostat
DOP206

02. Fondue à chocolat
DOM470

03. Machine à barbe à papa
DOM468



Fat and good

Mais oui, le gras c'est bon ! Si, si... Mais avec modération bien sûr et surtout : de la qualité. Qualité : tout est dit et résume en un mot ces moments uniques de convivialité et de bonheur gastronomique, en famille ou entre amis. On privilégie de plus en plus des viandes labellisées et des produits issus de circuits courts, on fait la part belle aux AOC et au localisme.



Et on s'équipe de nouveaux objets qui nous simplifient la vie et diversifient les modes de cuisson. On grille sans ajout de matière grasse et on... Fume : kamado traditionnel ou mini fumoir nomade renouvellent avec créativité la cuisine d'extérieur. C'est sain, naturel et goûteux.



FAT AND GOOD



01. Plancha Gaz 3 brûleurs
DOC277

02. Barbecue fumoir
portable
DOC269

03. Barbecue céramique
Kamado
DOC283





- 01. Plancha Grill
DOC289
- 02. Grill viande
et panini
DOC253
- 03. Barbecue gaz
portable
DOC275
& Desserte pour
plancha
GS131



Family & friends



Les familles d'aujourd'hui s'agrandissent, se composent et se recomposent... C'est au tour de la famille Livoo de s'agrandir en accueillant désormais nos compagnons à quatre pattes avec une nouvelle gamme ingénieuse et pensée pour un quotidien plus autonome. Ils pourront également venir aboyer joyeusement nos exploits ludiques, avec cette nouvelle collection de jeux d'extérieur aussi universels que solidement manufacturés. Fous rires garantis !



FAMILY & FRIENDS



01. Jeu de quilles nordiques
JEU006

02. Jeu de dés
JEU007

03. Classic Jabbit pelote basque
JEU005



01. Tondeuse sans fil
Pour animaux
PET104
& Lime à griffes sans fil
pour animaux
PET105

02. Distributeur
de croquettes
automatique
PET100
& Fontaine à eau
pour chat et chien
PET101

Beauté holistique

La beauté est un tout, comme
tout est sujet de beauté.
On prend soin de sa maison,
comme on prend soin de son
corps, en effaçant les frontières
et les cloisonnements habituels.
La maison se fait havre de
réconfort et de beauté à la
faveur d'une pause
ressourçante.



Et les appareils au service de
notre bien-être ne se cachent
désormais plus dans les placards :
ils participent à l'environnement
de la maison comme n'importe
quel bel objet chiné ou rapporté
de voyage, dans la chambre
comme dans la salle de bain.
La maison, cette seconde peau
qui nous est si intime mérite, elle
aussi, ses produits de beauté.



BEAUTÉ HOLISTIQUE



01. Fer à boucler automatique
DOS193

02. Chauffe-cire
DOS198

03. Tondeuse à barbe aspirante
DOS199

04. Set de tondeuse multifonctions
DOS196



01. Diffuseurs d'huiles
essentielles
DEI22

02. Aspirateur robot
DOH133

03. Masseur Shiatsu 2 en 1
DOS195



High tech & Good tech



Mais qui a peur de la tech ?
Fini l'angoisse du plug-in ou la recherche du bon câble. Nos connexions au monde et nos interactions sont fluides et immédiates : la tech aujourd'hui, c'est simple, évident... Et beau. Travail ou divertissement, seul ou en famille, les fonctionnalités se font intuitives, tout s'allume d'un simple contact et le sans-fil s'impose comme un nouveau standard. Écrans, sons et images intègrent maintenant notre univers de vie tout en douceur et se fondent dans la maison comme n'importe quel objet de décoration.



MASCARADE ET LIBERTÉ
CIMARRON



CHRYSTEE BARRER

Musée Yves Saint Laurent Marrakech

2019

HIGH TECH



01. Lampe piable 4 en 1
LH104

02. Enceinte compatible bluetooth
TES247B
Ecouteurs compatibles bluetooth
TES233

03. Lampe tactile sans fil
LH105N



01. Enceinte compatible bluetooth
TES251

02. Batterie de secours & Support de téléphone
TEA288G

03. Kit vidéo vlogging
TEA271

04. Enceinte compatible bluetooth
TES248N

Index

ACCESSOIRES DE CUISINE

DÉCOUPE ET PLANCHES

| | |
|---------------------|------|
| L'apéritif | p.46 |
| Plateaux à fromage | p.49 |
| Planches à découper | p.50 |
| Couteaux | p.52 |



VINS & SPIRITUEUX

| | |
|------------------------|------|
| Accessoires vin | p.54 |
| Cocktails & spiritueux | p.55 |

USTENSILES DE CUISINE

| | |
|------------------------------|------|
| Balances | p.56 |
| Moulin à épices & ustensiles | p.59 |
| Conservation | p.60 |

CUISSON

| | |
|----------------------|------|
| Poêles | p.62 |
| Casseroles | p.64 |
| Faitouts | p.66 |
| Cocottes | p.67 |
| Cuisson et sets | p.68 |
| Raclettes et fondues | p.70 |

PETIT ÉLECTROMÉNAGER DE CUISINE

PETIT DEJEUNER

| | |
|--------------------|------|
| Grille-pains | p.74 |
| Bouilloires | p.77 |
| Set petit déjeuner | p.82 |
| Cafetières | p.83 |
| Autour du café | p.86 |
| Presse-agrumes | p.88 |

EXTRACTEURS ET BLENDERS

| | |
|---------------------|------|
| Extracteurs | p.90 |
| Blenders | p.91 |
| Blenders chauffants | p.92 |

PRÉPARATION CULINAIRE

| | |
|--------------------|-------|
| Robots culinaires | p.94 |
| Robots pâtisseries | p.96 |
| Batteurs | p.98 |
| Mixeurs | p.99 |
| Hachoirs | p.100 |

CUISSON

| | |
|------------------------|-------|
| Cuiseurs vapeurs & wok | p.103 |
| Plaques | p.105 |
| Fours | p.106 |



OUTILS CULINAIRES

| | |
|-----------------|-------|
| Conservation | p.107 |
| Découpe | p.108 |
| Machines à pain | p.109 |
| Yaourtières | p.110 |

CUISINE CONVIVIALE

| | |
|-----------------------|-------|
| Pâtes et pizzas | p.111 |
| Raclettes | p.112 |
| Fondues | p.118 |
| Planchas électriques | p.120 |
| Barbecues électriques | p.123 |

CUISINE FESTIVE

| | |
|---------|-------|
| Crêpes | p.124 |
| Gaufres | p.126 |
| Autres | p.128 |

GRILLS ET FRITEUSES

| | |
|-----------|-------|
| Grills | p.130 |
| Friteuses | p.132 |

FRAÎCHEUR ET BOISSONS

| | |
|-------------------|-------|
| Glaces et sorbets | p.134 |
| Boissons | p.135 |
| Caves à vins | p.138 |

PETIT ÉLECTROMÉNAGER DE MAISON

ASPIRATEURS

| | |
|-------------------------------|-------|
| Aspirateurs traîneaux | p.142 |
| Aspirateurs à main | p.143 |
| Aspirateurs balais et vapeurs | p.144 |
| Nettoyeurs multi surfaces | p.145 |
| Aspirateurs robots | p.146 |

SOIN DU LINGE

| | |
|-----------------|-------|
| Fers à repasser | p.148 |
| Défroisseurs | p.149 |
| Autres | p.150 |

VENTILATEURS

| | |
|----------------------------------|-------|
| Ventilateurs colonnes | p.151 |
| Ventilateurs sur pied et plafond | p.152 |

AIR

| | |
|---------------------------------|-------|
| Climatiseurs & Rafraichisseurs | p.153 |
| Purificateurs & humidificateurs | p.154 |
| Diffuseurs & jardin d'intérieur | p.155 |

GAMME ANIMAUX

NEW

p.156

BEAUTÉ & BIEN-ÊTRE

PÈSE-PERSONNES

| | |
|---------------------------|-------|
| Pèse-personnes classiques | p.160 |
| Pèse-personnes connectées | p.162 |

SOINS

| | |
|----------------|-------|
| Soin du visage | p.163 |
| Soin du corps | p.164 |
| Soin homme | p.166 |

SOINS DES CHEVEUX

| | |
|---------------|-------|
| Sèche-cheveux | p.168 |
| Coiffage | p.169 |

SANTÉ

p.171

JARDIN, LOISIRS & CONFORT

BARBECUES

| | |
|---------------------|-------|
| Barbecues à charbon | p.174 |
| Braseros et kamado | p.180 |
| Barbecues gaz | p.182 |



PLANCHAS

| | |
|--------------|-------|
| Planchas gaz | p.183 |
| Dessertes | p.185 |

ACCESSOIRES BARBECUES & PLANCHAS

p.186

PROTECTION & CONFORT

p.187

NOMADE

| | |
|-------------|-------|
| Pique-nique | p.188 |
| Lunch box | p.190 |
| Gourdes | p.192 |

JEUX EN BOIS

NEW

p.194



HIGH TECH

OBJETS CONNECTÉS

| | |
|--------------------|-------|
| Montres connectées | p.198 |
| Sport | p.199 |

CHARGES

| | |
|--------------------|-------|
| Hubs | p.200 |
| Câbles | p.201 |
| Batteries | p.202 |
| Chargeurs sans fil | p.204 |
| Chargeurs secteurs | p.206 |
| Stations de charge | p.207 |



ACCESSOIRES

| | |
|-------------------------|-------|
| Accessoires de voitures | p.208 |
| Bureau | p.209 |
| Supports & Réhausseurs | p.210 |
| Vlogging | p.212 |
| Gaming | p.214 |

AUDIO

| | |
|-----------------|-------|
| Casques | p.216 |
| Ecouteurs | p.217 |
| Enceintes | p.220 |
| Divertissements | p.222 |

NEW

MAISON

| | |
|----------------|-------|
| Stations météo | p.224 |
| Réveils | p.226 |
| Déco | p.227 |

Revisiter les recettes qui ont
marqué votre palais avec
les accessoires de cuisine

#POÊLES #CASSEROLES #COCOTTES #COUTEAUX
#PLANCHES #PLATEAUX #BALANCES #COCKTAILS
#VINS #MOULINÀÉPICES



L'apéritif



En bois
d'hévéa



Lame en acier
inoxydable



Poignée
ergonomique



Guillotine à saucisson

MEC125

- En bois d'hévéa
- Lame en acier inoxydable
- Dimensions 29,5 x 18,5 x 11,3 cm

Dimensions : 29,5 x 18,5 x 11,3 cm



En bois
d'hévéa



Lame en acier
inoxydable



Plateau en
ardoise



Guillotine à saucisson avec plateau en ardoise

MEC127

- En bois d'hévéa et plateau en ardoise
- Lame en acier inoxydable
- Dimension 28,7 x 26,5 x 10,5 cm

Dimensions : 28,7 x 26,5 x 10,5 cm



Nouveauté



En bois
d'hévéa




Planche apéritif

MES144

- En bois d'hévéa
- Attache en imitation cuir
- Dimensions : Ø 25 x 1,5 cm

Dimensions : Ø 25 x 1,5 cm



Set

Créer votre set
avec le set de 4
dessous de verre
MES148

Nouveauté



En bois
d'hévéa



Planche apéritif

MES145

- En bois d'hévéa
- Attache en imitation cuir
- Dimensions : 30 x 12 x 1,5 cm

Dimensions : 30 x 12 x 1,5 cm



Set

Créer votre set
avec le set de 4
dessous de verre
MES147

Nouveauté



En bois
d'hévéa



Set de 4 dessous de verre

MES148

- En bois d'hévéa
- Attache en imitation en cuir avec bouton pression
- Dimensions d'un dessous de verre : Ø 10 x 0,9 cm

Dimensions : Ø 10 x 4 cm



Nouveauté



En bois
d'hévéa



Set de 4 dessous de verre

MES147

- En bois d'hévéa
- Attache en imitation en cuir avec bouton pression
- Dimensions d'un dessous de verre : 10 x 10 x 0,9 cm

Dimensions : 10 x 10 x 4 cm

Nouveauté



En bois
d'hévéa

2en1

Bouchées
apéritives & verre



Planche apéritif 2 en 1

MES146

- En bois d'hévéa
- Une planche pour vos apéritifs avec une encoche pour votre verre
- Dimensions : 24 x 14 x 1,5 cm

Dimensions : 24 x 14 x 1,5 cm



Nouveauté



En bois
d'hévéa

2en1

Bouchées
apéritives & verre



Pliable :
rangement facile



Plateau apéritif avec pieds

MES150

- En bois d'hévéa
- Un plateau avec séparateurs et 4 encoches pour vos verres
- Dimensions de la table dépliée : Ø 35 x 14 cm

Dimensions : 35 x 35 x 4 cm



Plateaux à fromages



En bois
d'hévéa



Pivotant



Accessoires
inclus



Plateau à fromage pivotant avec ustensiles MEN28

- En bois d'hévéa
- Plateau pivotant
- 1 couteau à beurre et pâte molle, 1 couteau à pâte cuite, 1 pelle-lame à parmesan, 1 fourchette à fromage

Dimensions : 24 x 24 x 3,5 cm



En bois
d'acacia



1 couteau à
fromage



Etiquettes
d'inscription



Plateau à fromage MESI35

- En bois d'acacia
- Dimensions 32,5 x 23,5 x 1,5 cm
- 1 couteau à fromage à manche riveté

Dimensions : 32,5 x 23,5 x 1,5 cm



En marbre



En bois
d'acacia



Ustensiles à
fromage



Plateau à fromage MESI29

- En marbre et bois d'acacia
- Dimensions 35 x 20 x 1,2 cm
- 2 couteaux et 1 pic à manche riveté

Dimensions : 35 x 20 x 1,2 cm



Planches à découper



En bambou



Bac récupérateur en acier inoxydable



Bac lavable au lave-vaisselle



Planche à découper avec bac récupérateur MES140

- Planche en bambou
- Dimensions 40 x 25 x 6 cm
- Bac récupérateur en acier inoxydable

Dimensions : 40 x 25 x 6 cm



Nouveauté



En bois d'hévéa

4

4 planches

Languette pour différencier les planches



Set de planches à découper MES142

- En bois d'hévéa
- 4 planches avec languettes pour les différencier
- Dimensions des planches : 26 x 18 x 1 cm

Dimensions : 28,3 x 7 x 20,5 cm




Planche à découper XXL

MES141

- En bois d'hévéa
- Dimensions 46 x 46 x 2 cm
- Rigole intégrée




Dimensions : 46 x 46 x 2 cm



En bois
d'hévéa



46 x 46 cm



Rigole intégrée



Sets à pizzas



En bois d'hévéa



Roulette à pizza
incluse



Set à pizza

MES138

- En bois d'hévéa
- Dimensions 40 x 30 x 1,5 cm
- 1 roulette à pizza

Dimensions : 40 x 30 x 1,5 cm



Nouveauté



Couteau en
acier inoxydable



Couteau
compatible
lave vaisselle



Set à pizza

MES149

- 1 pelle à pizza 65 x 30,5 x 2 cm en aluminium
- Manche en bois de hêtre dévissable
- Couteau 2 en 1 pizza 29,5 x 11 cm en acier inoxydable avec protection de lame

Dimensions : 46 x 31 x 3 cm



170ml

Capacité

3

Lames en acier inoxydable



Corde de traction



Mini hachoir manuel

MEN402V

- Capacité 170 ml
- 3 lames en acier inoxydable
- Couvercle avec mécanisme de traction de cordon

Dimensions : 11 x 9,3 x 10 cm



Lame en céramique



Manche Soft Touch



Compatible lave-vaisselle



Bloc 3 couteaux céramique avec support

MEC135

- 3 couteaux de 7,6 cm, 10 cm et 12,5 cm
- Lame en céramique
- Manche soft touch

Dimensions : 11,8 x 9,3 x 28,2 cm



Lame en acier inoxydable



Manche en bois de hêtre



Anneau de suspension



Set de 5 couteaux

MEC129

- 1 couteau chef 20 cm, 1 couteau à pain 20 cm, 1 couteau de cuisine 20 cm, 1 couteau tranchelard 12,5 cm et un couteau office 7,5 cm
- Lames en acier inoxydable
- Manches en bois de hêtre comprenant 3 rivets

Dimensions : 33,50 x 21 x 2,5 cm



Lame en acier inoxydable



Manche en plastique résistant



Affûtage en 'V'



Set de 3 couteaux type japonais en coffret bois

MEC115

- Un couteau Santoku 18 cm, couteau de chef japonais
- Un couteau à découper 20 cm
- Un couteau multi usages 12,5 cm

Dimensions : 37 x 15,5 x 3 cm





Lame et manche en acier inoxydable



Support en h vea



Compatible lave-vaisselle



Zoom lames



Lame en acier inoxydable



Manche et support en acacia



Couteaux



Zoom lame

Bloc de 5 couteaux

MEC134

- 1 couteau chef 20 cm, 1 couteau   pain 20 cm, 1 couteau de cuisine 20 cm, 1 couteau tranchelard 12,5 cm et un couteau office 8 cm
- Lame et manche en une seule pi ce en acier inoxydable
- Bloc en h vea

Dimensions : 18 x 10 x 34 cm



Bloc de 6 couteaux   steak


MEC133

- 6 couteaux 11 cm
- Lame en acier inoxydable dentel e
- Manches 3 rivets en bois d'acacia

Dimensions : 9,50 x 5,2 x 22,8 cm



Nouveaut 



Chef 32,5 cm
 Pain 32,5 cm
 Cuisine 32,5 cm
 Tranchelard 24 cm
 Office 20 cm

Set de 5 couteaux et support magn tique

MEC136

- 1 support magn tique en h vea avec pied mobile
- 1 couteau   trancher 32,5 cm
- 1 couteau   pain 32,5 cm
- 1 couteau de chef 32,5 cm
- 1 couteau tranchelard de 24 cm

Dimensions : 35 x 22,2 x 5,9 cm



Lame en acier inoxydable



Manche en h vea



Support magn tique



-  En néoprène - isolant
-  Gel réfrigérant



Rafrachisseur à vin GS140N

- Fourreau en Néoprène avec gel réfrigérant
- Fermeture éclair et poignée de transport

Dimensions : 25,5 x 15 x 2cm

Nouveauté

-  Acier inoxydable
-  6h de fraîcheur



Rafrachisseur à bouteilles GS158

- Pour des bouteilles de vin et de champagne standards
- En acier inoxydable brossé
- Anneau isolant en silicone

Dimensions : 11,5 x 10,2 x 23,5 cm

-  Acier inoxydable



Set à vin 2 accessoires GS128

- Bouchon avec bec verseur
- Tire-bouchon acier inoxydable avec décapsuleur et lame coupe-capsule
- Étui métallique inclus

Dimensions : 13,5 x 8,7 x 3,7 cm

Nouveauté

-  Universel - Pour tous les goulots
-  Fonctionnement manuel
-  Acier inoxydable



Bouchon vide d'air GS152

- Pompe intégrée pour évacuer l'air de la bouteille
- Fonctionne par simple pression du bouchon sur la bouteille
- Permet de conserver la qualité du vin d'une bouteille ouverte pendant plusieurs jours

Dimensions : 4,16 x 4,16 x 5,75 cm

Nouveauté

-  Universel - Pour tous les goulots
-  Électrique - Piles
-  100 Bouteilles d'autonomie



Tire-bouchon électrique GS151

- Permet d'extraire en douceur et en quelques secondes n'importe quel bouchon liège ou synthétique
- S'adapte à tous les goulots
- Fonctionne par simple pression sur le bouton qui permet un double sens de rotation

Dimensions : 4,6 x 4,6 x 22,8 cm

Nouveauté

-  Universel - Pour tous les goulots
-  Électrique et rechargeable
-  30 Bouteilles d'autonomie



Tire-bouchon électrique rechargeable GS150

- Permet d'extraire en douceur et en quelques secondes n'importe quel bouchon liège ou synthétique
- S'adapte à tous les goulots
- Fonctionne par simple pression sur le bouton qui permet un double sens de rotation

Dimensions : 4,6 x 4,6 x 20,2 cm

Nouveauté

2x35cl

Capacité



Acier inoxydable



Set de 2 Moscow mule

GS155

- 2 contenants d'une capacité de 35 cl
- En acier inoxydable avec revêtement mat couleur cuivre
- Anse dorée

Dimensions : 20 x 10 x 11 cm



Set

Créer votre set avec le set à cocktails GS156

Nouveauté

400ml

Capacité



Acier inoxydable



Compatible lave vaisselle



Set à cocktails

GS156

- En acier inoxydable
- 1 shaker en verre avec filtre intégré
- Capacité 400 ml

Dimensions : 23 x 28,5 x 9,5 cm



Set

Créer votre set avec le set de Moscow mule GS155

Nouveauté

9

Nombre de glaçons



Granite



En bois d'hévéa




Coffret de glaçons en granit

GS157

- 9 glaçons en granit
- Coffret en bois d'hévéa
- 1 pince à glaçon en acier inoxydable

Dimensions : 13,3 x 11,8 x 3,8 cm



Top vente



DOM351RC



DOM351BS



DOM351VS



Plateau en verre

Balance de cuisine électronique DOM351W

- Plateau en verre
- Capacité 5 kg, précision au gramme près
- Choix de l'unité de mesure : gramme (g), livre once (lb.oz), millilitre (ml), once liquide (fl.oz)
- Fonction tare
- Ecran LCD

Dimensions : 21,8 x 18,8 x 1,8 cm

5kg


Capacité

1,00g

Graduation

4

Unités de mesure



DOM354RC



DOM354BS



DOM354VS



Ecran LCD rétro-éclairé

Balance de cuisine électronique DOM354W

- Capacité 5 kg, précision au gramme près
- Choix de l'unité de mesure : gramme (g), livre once (lb.oz), millilitre (ml), once liquide (fl.oz)
- Fonction tare
- Ecran LCD
- Arrêt automatique

Dimensions : 20,4 x 15,5 x 1,3 cm

5kg

Capacité

1,00g

Graduation

4

Unités de mesure



Nouveaux designs



Balance de cuisine électronique

DOM451M

- Plateau en verre
- Capacité 5 kg, précision au gramme près
- Choix de l'unité de mesure en grammes ou en millilitres, fonction tare
- Unité de mesure française et anglo-saxonne
- Ecran LCD

Dimensions : 21,8 x 18,8 x 1,8 cm

5kg
Capacité

1,00g
Graduation

4
Unités de mesure



DOM451A



DOM451C

5kg

Capacité

1,00g

Graduation

4

Unités de mesure



Balance de cuisine électronique

MEN376

- Plateau en acier inoxydable
- Capacité 5 kg, précision au gramme près
- Choix de l'unité de mesure : gramme (g), once (oz), millilitre (ml) eau et lait

Dimensions : 18 x 14 x 2 cm



Nouveauté

500g

Capacité

0,001g

Graduation

6

Unités de mesure



Balance de précision électronique

DOM474

- Plateau en acier inoxydable
- Capacité 500 g, précision au centième de gramme
- Choix de l'unité de mesure : gramme (g), once (oz), once Troy (ozt), carat(ct), grain (gn) et poids de Troy (dwt)

Dimensions : 12,6 x 10,5 x 2 cm



10kg

Capacité

1,00g

Graduation



Ecran LCD escamotable



Balance de cuisine et planche à découper DOM383

- Plateau en bambou
- Ecran escamotable
- Capacité 10 kg, précision au gramme

Dimensions : 24,4 x 18,3 x 2 cm



Nouveauté

10g à 5kg

Capacité



Ecran LCD escamotable

4

Unités de mesure



Balance de cuisine dynamo DOM466

- Plateau en bambou et face arrière aimantée
- Action dynamo pour une utilisation sans piles et sans chargement
- Capacité 5 kg, précision au gramme près

Dimensions : 12,75 x 11,8 x 3,55 cm



5kg

Capacité

2l

Capacité du bol

4

Unités de mesure



Balance de cuisine électronique DOM431

- Bol et plateau en acier inoxydable
- Capacité 5 kg, précision au gramme
- Choix de l'unité de mesure : gramme (g), livre once (lb.oz), millilitre (ml), once liquide (fl.oz)

Dimensions : 21,5 x 11 x 22 cm



5kg

Capacité

1,8l

Capacité du bol

gr

Unités de mesure



DOM443B
DOM443R

Balance de cuisine DOM443

- Balance en métal et bol en acier inoxydable
- Capacité de 5 kg, précision 20 g
- Affichage en g et kg

Dimensions : 25,5 x 22 x 20,6 cm



Moulins à épices

Nouveauté



Fonctionne par simple retournement



Mouture réglable

100ml

Capacité XL



Moulin à épices électrique par gravité MEN405

- Mise en marche et arrêt automatiques par capteur de gravité
- Retourner le moulin pour l'activer
- Grande capacité 100 ml

Dimensions : 6,3 x 6,3 x 20 cm



Meule en céramique



Corps en acier inoxydable



Moulin à épices électrique duo MEN377

- En acier inoxydable
- Meule en céramique
- Convient pour de nombreuses épices : sel, poivre, coriandre...

Dimensions : 5,2 x 5,2 x 22,3 cm



Ustensiles

Top vente

Machine à ravioli et spaghetti MEN41

- Laminoir 9 positions de 6 à 1 mm pour fettuccine, spaghetti, lasagne et ravioli
- 1 accessoire de découpe pâtes
- 1 manivelle
- 1 moule à ravioli : bande de 3 raviolis dans la largeur
- Qualité professionnelle

Dimensions : 20 x 20 x 18 cm



Acier inoxydable



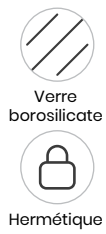
Fixation sécurisée au plan de travail

Laminoir 9 positions

Manivelle

4 pieds antidérapants en silicone






Set de 4 bocaux de conservation MEN398

- 4 bocaux
- Contenance 600 ml, 2 x 750 ml, et 1,2 L
- Verre borosilicate

Dimensions : 37 x 21,5 x 11 cm



Set de 4 boîtes de conservation MEN403

- 4 boîtes rondes
- Contenance 400 ml, 650 ml, 950 ml et 1,3 L
- Verre borosilicate

Dimensions : 23,5 x 23,5 x 19,7 cm



-  Verre borosilicate
-  Hermétique
-  Résistant à la congélation



Set de 5 bocaux pour batch cooking
MEN400

- 5 bocaux
- Contenance 5 x 750 ml
- Verre borosilicate

Dimensions : 35,2 x 32,2 x 11 cm



-  Verre borosilicate
-  Hermétique
-  Résistant à la congélation



Set de 3 bocaux sous vide
MEN401

- 3 bocaux
- Contenance 400 ml, 800 ml, et 1,2 L
- Verre borosilicate

Dimensions : 23 x 23 x 12 cm



-  Verre borosilicate
-  Hermétique



Set de 5 bocaux de conservation
MEN399

- 5 bocaux
- Contenance 450 ml, 2 x 1 L, 1,5 L et 2 L
- Verre borosilicate

Dimensions : 35,2 x 32,2 x 11 cm



-  Verre borosilicate
-  Hermétique
-  Résistant à la congélation



Set de 2 boîtes sous vide
MEN404V

- 2 boîtes
- Contenance 1,04 L et 1,5 L
- Verre borosilicate

Dimensions : 27,4 x 21,6 x 12,9 cm



Top vente

Set de 3 poêles aspect pierre

MENI24N



- Aluminium revêtement antiadhésif finition aspect pierre
- Ø 20 - 24 - 28 cm, 2,5 mm d'épaisseur
- Manche revêtement silicone soft touch résistant à la chaleur
- Cuisson sans ajout de matière grasse
- Compatible tous feux dont induction

Dimensions : Ø 20 / 24 / 28 cm




MENI24BS

MENI24RC




Aluminium revêtement antiadhésif



Diamètres



Compatible tous feux dont induction



Set

Créer votre set avec les casseroles MENI25



Aluminium revêtement antiadhésif



Diamètres



Compatible tous feux dont induction



Aluminium revêtement antiadhésif



Diamètres



Compatible tous feux dont induction



Set de 3 poêles aspect pierre ILAG®

MEP101

- Aluminium revêtement intérieur qualité ILAG® antiadhésif finition aspect pierre
- Ø 20 - 24 - 28 cm
- Manche en silicone

Dimensions : Ø 20 / 24 / 28 cm



Set de 3 poêles aspect pierre et bois

MEP114

- Aluminium revêtement antiadhésif finition aspect pierre
- Ø 20 - 24 - 28 cm, 2,5 mm d'épaisseur
- Manche revêtement silicone aspect bois

Dimensions : Ø 20 / 24 / 28 cm



Set

Créer votre set avec les casseroles MEP115



Set de 2 poêles poignées bois MEP134W

- Aluminium, revêtement intérieur antiadhésif
- Ø24 cm et Ø28 cm
- Poignée en bois de hêtre véritable
- Compatible tous feux dont induction
- Cuisson sans ajout de matière grasse

Dimensions : 50,5 x 28,5 x 5,80 cm



MEP134V



Aluminium, revêtement intérieur antiadhésif



Diamètres



Compatible tous feux dont induction



Acier inoxydable



Diamètres



Compatible tous feux dont induction



Aluminium revêtement antiadhésif



Diamètre



Compatible tous feux dont induction



Set de 3 poêles en acier inoxydable MEP136

- Acier inoxydable, fond encapsulé en aluminium 2 mm d'épaisseur
- Ø 20 - 24 - 28 cm
- Manche isolant en acier inoxydable

Dimensions : Ø 20 / 24 / 28 cm



Set

Créer votre set avec les casseroles inox MEP135

Sauteuse MEP131R

- Aluminium revêtement antiadhésif
- Ø 26 cm
- Poignées revêtement silicone

Dimensions : 26 x 26 x 7 cm



Top vente



Set de 3 casseroles aspect pierre

MENI25N

- Aluminium, revêtement antiadhésif finition aspect pierre
- Ø 16 - 18 - 20 cm, 2,5 mm d'épaisseur
- Manche de 16 cm en silicone
- Compatible tous feux dont induction
- Cuisson sans ajout de matière grasse

Dimensions : Ø 16 / 18 / 20 cm



MENI25BS



MENI25RC



MENI25VS



Aluminium,
revêtement
antiadhésif



Diamètres



Compatible
tous feux dont
induction



Set

Créer votre set avec
les poêles **MENI24**

Casserole poignée bois

MEPI32W

- Aluminium, revêtement intérieur antiadhésif
- Ø 18 cm
- Poignée en bois de hêtre véritable
- Compatible tous feux dont induction
- Couvercle en verre trempé avec aérateur vapeur

Dimensions : 36,80 x 18,50 x 14 cm

Verre trempé avec
aérateur vapeur

Bois en hêtre
véritable



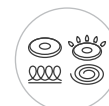
MEPI32V



Aluminium,
revêtement
antiadhésif



Diamètre



Compatible
tous feux dont
induction



Set

Créer votre set avec
les faitouts **MEPI33**



Aluminium, revêtement antiadhésif



Diamètres



Compatible tous feux dont induction



Set de 3 casseroles aspect pierre & bois MEP115

- Aluminium revêtement antiadhésif finition aspect pierre
- Ø 16 - 18 - 20 cm, 2,5 mm d'épaisseur
- Manche revêtement silicone aspect bois

Dimensions : Ø 16 / 18 / 20 cm



Set

Créer votre set avec les poêles MEP114



Set de 3 casseroles en acier inoxydable MEP135

- Acier inoxydable, fond encapsulé en aluminium 2 mm d'épaisseur
- Ø 16 - 18 - 20 cm
- Manche isolant en acier inoxydable
- Compatible tous feux dont induction et four

Dimensions : Ø 16 / 18 / 20 cm



Acier inoxydable



Diamètres



Compatible tous feux dont induction



Manche isolant

Fond encapsulé en aluminium, 2mm d'épaisseur



Set

Créer votre set avec les poêles inox MEP136



Revêtement intérieur antiadhésif

Ø24cm

Diamètre



Compatible tous feux dont induction



Faitout aspect pierre et bois

MEP116

- Ø 24 cm
- Capacité 4 L
- Poignée revêtement silicone aspect bois

Dimensions : 38 x 25 x 13 cm



Set

Créer votre set avec les poêles MEP114



Revêtement intérieur antiadhésif

Ø28cm

Diamètre



Compatible tous feux dont induction



Faitout aspect pierre et bois

MEP117

- Ø 28 cm
- Capacité 6 L
- Poignée revêtement silicone aspect bois

Dimensions : 43 x 28 x 14 cm



Set

Créer votre set avec les poêles MEP114

Verre trempé avec aérateur vapeur



Bois de hêtre véritable

Capacité : 5L

Faitout poignées bois

MEP133W

- Ø 24 cm
- Capacité 5 L
- Poignée en bois de hêtre véritable
- Compatible tous feux dont induction
- Couvercle en verre trempé avec aérateur vapeur

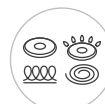
Dimensions : 33,5 x 24,5 x 19,50 cm



Revêtement intérieur antiadhésif



Diamètre



Compatible tous feux dont induction



MEP133V



Set

Créer votre set avec les poêles MEP134



Fonte émaillée

Ø24cm

Diamètre



Compatible tous feux dont induction



Fonte émaillée

Ø29cm

Diamètre



Compatible tous feux dont induction



Cocotte ronde

MEPI28

- Fonte émaillée
- Ø 24 cm
- Capacité 4 L

Dimensions : 31,7 x 24 x 14 cm



Cocotte ovale

MEPI29

- Fonte émaillée
- Ø 29 cm
- Capacité 4,5 L

Dimensions : 36,5 x 22,5 x 16 cm



Fonte

Ø24cm

Diamètre



Compatible tous feux dont induction



Fonte

Ø34cm

Diamètre



Compatible tous feux dont induction



Cocotte ronde

MEPI39

- Fonte
- Ø 24 cm
- Capacité 4 L

Dimensions : 32 x 24 x 14 cm



Cocotte ovale

MEPI38

- Fonte
- Ø 34 cm
- Capacité 7 L

Dimensions : 40,5 x 25 x 19 cm



6L

Capacité

Ø22cm

Diamètre



Compatible tous feux dont induction



Cuiseur à pâtes

MEP118

- Acier inoxydable
- Ø 22 cm
- 1 faitout de 6 L

Dimensions : 23,5 x 32 x 25 cm



12L

Capacité

Ø24cm

Diamètre



Compatible tous feux dont induction



Couscoussier

MEP119

- Acier inoxydable
- Ø 24 cm
- Capacité de 12 L

Dimensions : 35 x 24 x 34 cm



4L

Capacité

Ø24cm

Diamètre



Compatible tous feux dont induction



Cuiseur vapeur

MEP121

- Acier inoxydable
- Ø 24 cm
- 1 faitout de 4 L

Dimensions : 25,5 x 32 x 33,5 cm



Batterie de cuisine 5 pièces

MEP147



- 1 casserole avec couvercle Ø 16 x 7 cm, 1 poêle Ø 24 x 5 cm et 1 faitout avec couvercle Ø 24 x 10 cm
- Aluminium forgé revêtement antiadhésif
- Manche isolant
- Couvercles en verre avec poignées isolantes
- Compatible tous feux dont induction

Dimensions : Ø16 x 7 Ø 24x 5 Ø24 x 10cm



Aluminium forgé
revêtement
antiadhésif



Diamètres



Compatible
tous feux dont
induction



Batterie de cuisine en acier inoxydable 5 pièces

MEP137



- 1 casserole avec couvercle Ø 16 x 7,5 cm, 1 poêle Ø 24 x 5 cm et 1 faitout avec couvercle Ø 24 x 11,5 cm
- En acier inoxydable, fond encapsulé en aluminium 2 mm
- Manche isolant en acier inoxydable
- Couvercles en verre avec poignées isolantes en acier inoxydable
- Compatible tous feux dont induction et four

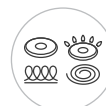
Dimensions : Ø16 x 7,5 Ø 24x5 Ø24x11,5cm



Acier
inoxydable



Diamètres



Compatible
tous feux dont
induction






En bois d'hévéa



Pochette de rangement incluse



Set d'accessoires pour raclette

MEN391

- 8 spatules en bois d'hévéa pour vider les caquelons
- 8 planchettes en bois d'hévéa pour poser les caquelons
- Pochette de rangement incluse

Dimensions : 16,5 x 10,5 x 2 cm



Chauffe rapide :
Bougie



Nettoyage facile :
revêtement antiadhésif



En bois d'hévéa



Raclette à la bougie

MEN397

- Chauffe rapide grâce aux bougies
- Caquelon avec revêtement antiadhésif
- Chauffe avec des bougies chauffe plat standard

Dimensions : 14 x 11,8 x 14,5 cm



Support en bois

Raclette à la bougie

MEN395

- Chauffe rapide grâce aux bougies
- Caquelon avec revêtement antiadhésif
- Chauffe avec des bougies chauffe plat standard
- Support en bois d'hévéa
- Surface de cuisson 18,5 x 9 cm
- 1 spatule et 3 bougies incluses

Dimensions : 33 x 10 x 8 cm



Chauffe rapide :
Bougie



Nettoyage facile :
revêtement
antiadhésif



En bois
d'hévéa





Service à fondue Tradition MEN390

- 6 personnes
- Capacité 2,6 L
- Caquelon en fonte émaillée
- Socle en bois et métal
- 6 fourchettes à fondue

Dimensions : 32 x 22,2 x 9 cm

2,6L
Capacité

Compatible tous feux dont induction

6
Personnes



Nouveauté



Service à fondue Tradition MEN390RC

- 6 personnes
- Capacité 2,6 L
- Caquelon en fonte émaillée
- Socle en bois et métal
- 6 fourchettes à fondue

Dimensions : 32 x 22,2 x 9 cm

2,6L
Capacité

Compatible tous feux dont induction

6
Personnes



Tous les bons moments de la
journée sont à l'honneur avec
**le petit électroménager
de cuisine**

#BOUILLOIRES #GRILLEPAINS #BLENDERS #ROBOTS
#BATTEURS #MIXEURS #RACLETTES #CRÊPES
#GAUFRES #GRILLS #FRITEUSES #PLANCHAS





Grille-pain 2 fentes

DOD162N

- 2 fentes
- Puissance 650-750 W
- 3 fonctions avec témoins LED: décongélation, réchauffage, arrêt manuel
- Thermostat réglable : 7 niveaux
- Tiroir ramasse-miettes amovible

Dimensions : 25 x 14 x 17,2 cm

Thermostat réglable : 7 niveaux
Tiror ramasse-miettes amovible




DOD162W



DOD162RC



DOD162VS



Puissance max



Fentes



Fonctions



Set

Créer votre set avec les bouilloires DOD184



Puissance max



Large fente



Fonctions



- DOD168N
- DOD168W
- DOD168RC



Puissance



Fentes



Fonctions



- DOD167N
- DOD167RC

Grille-pain fente longue

DOD168

- 1 fente longue
- Puissance 750-900 W
- 3 fonctions avec témoins LED: décongélation, réchauffage, arrêt manuel

Dimensions : 38,5 x 12 x 17,5 cm



Set

Créer votre set avec les bouilloires DOD184

Grille-pain 4 fentes

DOD167

- 4 fentes
- Puissance 1300-1500 W
- 3 fonctions avec témoins LED: décongélation, réchauffage, arrêt manuel

Dimensions : 26 x 25 x 18 cm



Set

Créer votre set avec les bouilloires DOD184


Grille-pain 2 fentes

DOD196



- 2 fentes larges 3 cm
- Puissance 750-850 W
- 3 fonctions avec témoins LED: décongélation, réchauffage, arrêt manuel
- Thermostat réglable : 7 niveaux
- Corps en acier inoxydable

Dimensions : 29,5 x 17,5 x 17,7 cm



Set

Créer votre set avec la bouilloire DOD195

Grille-pain 4 fentes

DOD197



- 4 fentes larges 3 cm
- Puissance 1500-1700 W
- 3 fonctions avec témoins LED: décongélation, réchauffage, arrêt manuel
- 2 thermostats indépendants et réglables : 7 niveaux
- Corps en acier inoxydable

Dimensions : 29,5 x 26 x 17,7 cm



Set

Créer votre set avec la bouilloire DOD195

Collection Rétro



Thermostat réglable : 6 niveaux

Tiroir ramasse-miettes amovible

Grille-pain rétro 2 fentes

DOD181W

- 2 fentes
- Puissance 685-815 W
- 3 fonctions avec témoins LED : décongélation, réchauffage, arrêt manuel
- Thermostat réglable : 6 niveaux
- Ejection automatique


Dimensions : 30,5 x 21 x 19,5 cm



DOD181R



DOD181V



Puissance



Fentes



Fonctions



Set

Créer votre set avec les bouilloires **DOD180**



Collection Essentiel

800ml

Capacité

1100w

Puissance max



Filtre anticalcaire amovible



Mini bouilloire 0,8 L DOD114N

- Capacité 800 ml et 4 tasses
- Puissance 900-1100 W
- Filtre anticalcaire amovible

Dimensions : 20 x 13 x 18,3 cm



Set

Créer votre set avec le grille-pain DOD162N

1,2L

Capacité

1630w

Puissance max



Filtre anticalcaire amovible



Bouilloire en acier inoxydable DOD182

- Capacité 1,2 L
- Puissance 1370-1630 W
- Filtre anticalcaire amovible

Dimensions : 22 x 14 x 21 cm



Top vente



DOD184RC



DOD184W



Base pivotante à 360°

Bouilloire DOD184N

- Capacité 1,7 L
- Puissance 1850-2200 W
- Filtre anticalcaire amovible
- Résistance intégrée
- Indicateur du niveau d'eau

Dimensions : 22,8 x 15,6 x 23,2 cm

1,7L

Capacité

2200w

Puissance max



Filtre anticalcaire amovible



Set

Créer votre set avec les grilles-pain DOD168

Nouveauté

1,7L

Capacité

2200w

Puissance



Filtre anticalcaire amovible



Bouilloire en verre

DOD199

- Capacité 1,7 L
- Puissance 1850-2200 W
- Corps en verre borosilicate et en acier inoxydable

Dimensions : 24,4 x 16,1 x 21,6 cm



Nouveauté

1,7L

Capacité

2200w

Puissance



Filtre anticalcaire amovible



Bouilloire en acier inoxydable

DOD195

- Capacité 1,7 L
- Puissance 1850-2200 W
- Corps en acier inoxydable

Dimensions : 20,9 x 15,7 x 23,8 cm



Set

Créer votre set avec le grille-pain DOD196

1,7L

Capacité

2200w

Puissance



Filtre anticalcaire amovible



Bouilloire en acier inoxydable

DOD187

- Capacité 1,7 L
- Puissance 1850-2200 W
- Corps en acier inoxydable

Dimensions : 22 x 17 x 24,5 cm



Collection Rétro



DOD157N



DOD157



Corps en acier inoxydable

Thermomètre

Base pivotante à 360°


Bouilloire rétro avec thermomètre
DOD157S

- Capacité 1,8 L
- Puissance 1800 W
- Corps en acier inoxydable
- Thermomètre intégré
- Filtre anticalcaire

Dimensions : 18,5 x 18,5 x 26,7 cm



Capacité



Puissance max



Filtre anticalcaire amovible



DOD180R



DOD180V




Corps en acier inoxydable

Base pivotante à 360°

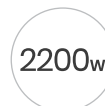
Bouilloire rétro
DOD180W

- Capacité 1,7 L
- Puissance 1850-2200 W
- Corps en acier inoxydable
- Filtre anticalcaire amovible
- Socle pivotant 360°

Dimensions : 23,5 x 16 x 27 cm




Capacité



Puissance max



Filtre anticalcaire amovible



Set

Créer votre set avec les grilles-pain DOD181

Collection Thé

1,7L

Capacité

2200w

Puissance max



Température réglable



Bouilloire à température variable

DOD189

- Capacité 1,7 L
- Puissance 1850-2200 W
- Corps en acier inoxydable
- Température réglable de 60 à 100 °C par palier de 10 °C

Dimensions : 23,5 x 12,5 x 23 cm



Nouveauté

Bouilloire digitale à température variable

DOD198

- Capacité 1,7 L
- Puissance 1850-2200 W
- Corps en verre borosilicate
- Température réglable de 60 à 100 °C par palier de 5 °C
- 4 sélections de température : 70, 80, 90 et 100 °C

Dimensions : 21,5 x 15,9 x 26 cm

1,7L

Capacité

2200w

Puissance



Température réglable



Corps en verre borosilicate

Base pivotante à 360°





Infuseur en acier inoxydable automatique

Indicateur de niveau d'eau


Panneau de commande avec écran LCD

Bouilloire théière automatique

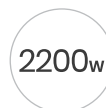
DOD175

- Capacité 1,7 L
- Puissance 1850-2200 W
- Infuseur en acier inoxydable automatique
- 5 programmes de thé pré-réglés et 1 personnalisable
- 3 modes d'infusion pré-réglés et 1 personnalisable

Dimensions : 21,5 x 15 x 27,5 cm



Capacité



Puissance max



Programmes de thé pré-réglés



Corps en verre et en acier inoxydable

Infuseur à thé amovible


Base pivotante à 360°

Bouilloire théière à température variable

DOD165

- Capacité 1,7 L
- Puissance 1850-2200 W
- Corps en verre et en acier inoxydable
- Température réglable de 40 à 100 °C par palier de 20 puis de 10 °C
- Filtre anticalcaire amovible

Dimensions : 23,5 x 20,5 x 26 cm



Capacité



Puissance max



Température réglable





Capacité : 1,7L

Thermostat réglable
7 niveaux

Set petit déjeuner DOD160VS

- Bouilloire électrique 1,7 L
- Puissance 1850-2200 W
- Grille-pain 2 fentes
- Puissance 700-850 W
- Filtre anticalcaire amovible

Dimensions : 22,5 x 17,2 x 23 cm




DOD160RC

Tiroir ramasse miettes
amovible



Puissance
bouilloire



Puissance
Grille-pain



Fonctions
(grille pain)



Capacité : 1,8L

Thermostat réglable
6 niveaux

Set petit déjeuner vintage DOD136W

- Bouilloire électrique 1,8 L
- Puissance 1800 W
- Grille-pain 2 fentes larges 3,5 cm
- Puissance 900 W
- Corps en acier inoxydable

Dimensions : 48 x 27 x 21 cm




DOD136VE

Tiroir ramasse miettes
amovible



Puissance
bouilloire



Puissance
Grille-pain



Fonctions
(grille pain)



Collection Essentiel

750ml

Capacité

600w

Puissance



Fonction maintien au chaud



Cafetière électrique

DOD183N

- Capacité 750 ml et 6 tasses
- Puissance 600 W
- Filtre permanent et porte-filtre inclus

Dimensions : 21,5 x 14 x 25,5 cm



Set

Créer votre set avec le grille-pain DOD182N

Top vente

1,25L

Capacité

800w

Puissance



Fonction maintien au chaud



DOD163N



DOD163R




DOD163B

Cafetière électrique

DOD163

- Capacité 1,25 L et 10 tasses
- Puissance 800 W
- Filtre permanent avec poignée et cuillère doseuse inclus

Dimensions : 21,5 x 18,5 x 30,5 cm



Set

Créer votre set avec le grille-pain DOD168N

1,8L

Capacité

950w

Puissance



Fonction maintien au chaud



DOD166N



DOD166R

Cafetière électrique

DOD166

- Capacité 1,8 L et 15 tasses
- Puissance 950 W
- Filtre permanent avec poignée et cuillère doseuse inclus

Dimensions : 23,5 x 17,5 x 33,5 cm



Set

Créer votre set avec le grille-pain DOD167N

1,5L

Capacité

900w

Puissance



Programmable



Cafetière électrique programmable

DOD172

- Grande capacité 1,5 L et 12 tasses
- Puissance 900 W
- Fonction programmation (24 heures)

Dimensions : 21,7 x 18,8 x 32,4 cm



Collection Italienne & Espresso

300ml

Capacité

480w

Puissance

Al

Matière
Aluminium



- DOD117RC
- DOD117A
- DOD117N

300ml

Capacité

500w

Puissance



Matière acier
inoxydable



Cafetière italienne électrique

DOD117

- Capacité 300 ml et 6 tasses
- Puissance 480 W
- Corps en aluminium
- Fonction maintien au chaud

Dimensions : 18,3 x 14,5 x 25 cm



Mousseur à lait

DOD177

- Capacité lait 300 ml et mousse de lait 130 ml
- Puissance 500 W
- Corps en acier inoxydable avec revêtement antiadhésif
- 3 fonctions : lait chaud, mousse de lait chaud et froid

Dimensions : 17 x 11,40 x 20,8 cm



Nouveau coloris

Jauge de pression

Réglage de la
puissance de la
vapeur

Bac de
récupération



DOD174N



DOD174V



Machine à café expresso

DOD174C

- Pression 15 bars
- Percolateur pour café moulu et pour dosettes ESE en papier
- Réservoir amovible 1,5 L compatible lave-vaisselle
- Puissance 1350 W
- Buse vapeur en acier inoxydable

Dimensions : 27 x 25 x 30,5 cm

15bars

Pression

1,5L

Capacité

1350w

Puissance





Machine à café expresso

DOD186

- Pression 15 bars
- 3 interrupteurs : 1 tasse - 2 tasses - marche/arrêt buse vapeur
- Réservoir amovible 1L
- Puissance 1350 W
- Percolateur pour café moulu et pour dosettes ESE en papier

Dimensions : 32 x 16,7 x 29,6 cm



Pression

Capacité

Puissance



Set

Créer votre set avec le moulin à café DOD191



70g

Capacité

210w

Puissance



Mise en marche par simple pression



Moulin à café électrique

DOD190

- Capacité du réservoir : 70 g, soit 8 à 12 tasses de café
- Lames et bol en acier inoxydable
- Puissance 210 W

Dimensions : 10 x 10 x 19 cm



80g

Capacité

200w

Puissance



Mise en marche par pression



Moulin à café électrique

DOD192

- Capacité du réservoir : 80 g, soit 8 à 12 tasses de café
- Lames et bol en acier inoxydable
- Puissance 200 W

Dimensions : 10,5 x 10,5 x 21 cm



Meule plate pour une mouture plus homogène

Molette de sélection du nombre de tasse

Molette de sélection de la finesse de la mouture

Moulin à café électrique

DOD158

- Capacité du réservoir à grains 250g
- Capacité du réservoir : 140 g soit jusqu'à 12 tasses
- Meule plate pour mouler vos grains
- Puissance 200 W, 22000 tours par minute
- 3 finesses de mouture : Espresso, café filtre, cafetière à piston et percolateur

Dimensions : 18,5 x 12,5 x 26,5 cm

250g

Capacité

200w

Puissance

3

Finesses de mouture





Capacité du réservoir à grain 320g

Finesse de la mouture ajustable

Contrôle de la durée du broyage et du nombre de tasse

Capacité du réservoir à café moulu 130 g

Moulin à café électrique

DOD191

- Capacité du réservoir à grains 320 g
- Capacité du réservoir à café moulu 130 g soit jusqu'à 10 tasses
- Meule conique en acier inoxydable de 40 mm
- Puissance 180 W, 600 tours par minute
- 31 réglages de mouture allant de l'expresso au café filtre puis cafetière à piston et percolateur

Dimensions : 19 x 12 x 34 cm

130g

Capacité du réservoir à café moulu

180w

Puissance

31

Finesse de mouture



Set

Créer votre set avec la machine à café expresso **DOD186**





Bol de récupération 700 ml

Presse-agrumes électrique

DOD131N

- Puissance 25 W
- 1 grand cône et 1 petit cône
- Nombre de tours par minute 60 à 65
- Bol de récupération 700 ml avec poignée
- Bec verseur et niveau de jus visible

Dimensions : 20,5 x 14 x 20 cm



DOD131VS



DOD131RC



DOD131B

25w


Puissance

2

Nombre de cônes

65trs/min

Nombre de tours par minute



40w

Puissance

2

Nombre de cônes



Double sens de rotation



Presse-agrumes électrique

DOD188

- Puissance 40 W
- Capacité de 500 ml avec graduation
- 1 grand cône et 1 petit cône pour s'adapter à la taille de l'agrumes

Dimensions : 20,5 x 18 x 14,5 cm



Collection Déco

160w

Puissance

2

Nombre de cônes

100trs/min

Nombre de tours par minute



Presse-agrumes électrique

DOD164

- Puissance 160 W
- 1 grand cône et 1 petit cône pour s'adapter à la taille de l'agrumes
- Récupérateur de jus 370 ml ou verseur dépliable

Dimensions : 26 x 19 x 31 cm



30w

Puissance

1

Nombre de cônes



Double sens de rotation



Presse-agrumes électrique

DOD194

- Puissance 30 W
- Récupérateur de jus 100 ml et verseur dépliable pour se servir directement
- 1 cône
- Couvercle de protection anti-poussière

Dimensions : 21 x 16 x 15 cm



Bol de récupération 400 ml

Presse-agrumes électrique

DOD193

- Puissance 70 W
- Récupérateur de jus 400 ml ou verseur dépliable pour se servir directement
- 55 tours par minutes
- 2 cônes pour s'adapter aux différents agrumes
- Corps et filtre en acier inoxydable

Dimensions : 19,3 x 14,5 x 26 cm

70w

Puissance

2

Nombre de cônes

55trs/min

Nombre de tours par minute



65^{tr}/min

Tours par minute



Fonction reverse

200^w

Puissance



Extracteur de jus vertical

DOP186

- Puissance 200 W
- 1 vitesse de rotation lente pour la conservation des propriétés nutritionnelles
- 65 tours par minute

Dimensions : 19 x 18 x 44 cm



80^{tr}/min

Tours par minute



Fonction reverse

200^w

Puissance



Extracteur de jus compact

DOP238

- Puissance 200 W
- 1 vitesse de rotation lente pour la conservation des propriétés nutritionnelles
- 40 à 80 tours par minute

Dimensions : 18 x 14 x 44 cm



65^{tr}/min

Tours par minute



Fonction reverse

400^w

Puissance



Extracteur de jus vertical

DOP102

- Puissance 400 W
- 1 vitesse de rotation lente pour la conservation des propriétés nutritionnelles
- 65 tours par minute

Dimensions : 23,5 x 15,3 x 50 cm



100^{tr}/min

Tours par minute



Fonction reverse

150^w

Puissance



Extracteur de jus horizontal

DOP239

- Puissance 150 W
- 1 vitesse de rotation lente pour la conservation des propriétés nutritionnelles
- 100 tours par minute

Dimensions : 39 x 17,5 x 42 cm



Top vente

300ml

Capacité

1400mAh

Batterie rechargeable

45w

Puissance



DOP221G
DOP221S

Blender portable

DOP221

- Capacité 300 ml
- Puissance 45 W
- Couteau 4 lames en acier inoxydable

Dimensions : 8 x 8 x 18,5 cm



Collection Essentiel

1,5L

Capacité

400w

Puissance



1,5L

Capacité

1000w

Puissance



Matière verre



Blender

DOP214

- Capacité 1,5 L
- Puissance 400 W
- 2 vitesses
- 1 couteau 4 lames en acier inoxydable

Dimensions : 18,5 x 15,5 x 37 cm



Blender

DOP183

- Capacité 1,5 L
- Bol en verre amovible gradué
- Puissance 1000 W
- 2 vitesses

Dimensions : 17 x 18,5 x 38 cm



Top vente



DOP220W



DOP220R



2 vitesses et
fonction pulse

Blender


DOP220N

- Capacité 1,5 L
- Bol gradué amovible en verre
- Puissance 800 W
- 2 vitesses
- 1 couteau 4 lames en acier inoxydable

Dimensions : 41 x 26 x 26 cm



Capacité



Puissance



Matière verre



Blenders chauffants

1,6L

Capacité



Fonctions

800w

Puissance



Rapi'soup - appareil à soupe

DOP121

- Capacité 1,6 L
- Bol en acier inoxydable
- Puissance 800 W
- 3 fonctions : soupe avec morceaux, soupe moulinée et mixeur/nettoyeur

Dimensions : 17,5 x 23,5 x 32 cm





Blender chauffant

DOP229

- Capacité 1,7 L
- Bol gradué en acier inoxydable avec bec verseur
- Puissance 900 W
- 6 fonctions prédéfinies : mixe, réchauffe, soupe moulinée, soupe avec morceaux, pulse, cuisson vapeur
- Accessoires : filtre, brosse nettoyante, panier vapeur, éponge, panier pour œufs

Dimensions : 22 x 21,5 x 40,8 cm

| | | |
|-------------|-----------|-------------|
| <p>1,7L</p> | <p>6</p> | <p>900w</p> |
| Capacité | Fonctions | Puissance |



Blender chauffant

DOP212

- Bol gradué en verre 2 L
- Puissance 800 W
- 8 fonctions intégrées : soupe veloutée, soupe avec morceaux, smoothies, jus, milkshakes, laits végétaux, hacher, nourriture bébé
- Accessoires inclus : brosse de nettoyage, un doseur et un accessoire pour mélanger
- Couteau 6 lames en acier inoxydable

Dimensions : 25 x 23 x 50 cm

| | | |
|-----------|-----------|-------------|
| <p>2L</p> | <p>8</p> | <p>800w</p> |
| Capacité | Fonctions | Puissance |





DOP142G



Plateau vapeur à 2 étages avec couvercle

Bol en inox 3 L avec couvercle

De 180 à 4500 tours par minutes

Robot culinaire chauffant

DOP142N

- 12 fonctions : cuire, cuire à la vapeur, mijoter, créer des sauces, hacher, fouetter, mouddre, émulsionner, pétrir, mélanger / mixer, émincer, remuer
- Bol en inox 3 L avec couvercle
- 12 niveaux de puissance incluant les fonctions turbo et pulse
- Minuterie 60 min
- Température précise et constante de 20 à 120° C


Dimensions : 32 x 21,2 x 44 cm



Capacité du bol



Nombre de fonctions



Puissance





Panier et plateau vapeur avec couvercle


Bol en inox 3,5 L avec couvercle

De 125 à 5000 tours par minutes

Super Cooker DOP219W

- 13 fonctions : cuire, cuire à la vapeur, mijoter, créer des sauces, hacher, fouetter, moudre, émulsionner, pétrir, mélanger / mixer, émincer, râper
- Bol en inox 3,5 L avec couvercle et capacité maximale 2,3 L
- 12 niveaux de puissance incluant la fonction pulse
- Minuterie ajustable de 1 à 90 minutes
- Température précise et constante de 37 à 120 °C par palier de 5 °C


Dimensions : 37 x 26 x 32 cm




Capacité du bol



Nombre de fonctions



Puissance





DOPI37RC



DOPI37VS



Robot pâtissier DOP137G

- Puissance 250 W
- Bol en acier inoxydable d'une capacité de 3 L
- 6 variations de vitesse
- 2 outils : fouets métalliques, crochets de pétrissage
- Bouton coulissant permettant de glisser le bol sur la base afin d'obtenir un mélange uniforme et un retrait facile

Dimensions : 29,1 x 20,2 x 26,5 cm



Capacité du bol Accessoires inclus Puissance



5L


Capacité du bol

3

Accessoires inclus



Mouvement planétaire



DOP190N

DOP190R

Robot pâtissier DOP190

- Puissance 1000 W
- Bol en acier inoxydable 5 L
- 6 niveaux de vitesse, fonction pulse
- 3 outils : 1 fouet, 1 crochet de pétrissage, 1 batteur plat

Dimensions : 34,5 x 22 x 34 cm



6,5L

Capacité du bol

3

Accessoires inclus



Mouvement planétaire



Robot pâtissier DOP236

- Puissance 1400 W
- Bol en acier inoxydable 6,5 L
- 6 niveaux de vitesse, fonction pulse
- 3 outils : 1 fouet, 1 crochet de pétrissage, 1 batteur plat

Dimensions : 35 x 24 x 39,5 cm





DOP189WM



Bol en acier inoxydable

6 niveaux de vitesse, fonction pulse

Robot pâtissier multifonction

DOP189N

- Puissance 1000 W
- Bol en acier inoxydable 5 L
- 6 niveaux de vitesse, fonction pulse
- 3 outils : 1 fouet, 1 crochet de pétrissage, 1 batteur plat
- Accessoires : 1 blender verre 1,5 L, 1 hachoir à viande avec couteau 4 lames, 3 disques de hachage, 4 disques à pâtes pour spaghettis fins et larges, tagliatelles et macaronis 1 entonnoir à saucisse, 1 poussoir

Dimensions : 34,5 x 22 x 34 cm



Capacité du bol



Accessoires inclus



Mouvement planétaire



Panneau de contrôle de vitesse et minuteur

6 variations de vitesse

Couvercle anti-projections avec ouverture

Bol en acier inoxydable 5 L

Robot pâtissier

DOP234

- Puissance 1200 W
- Bol en acier inoxydable 5 L
- 6 niveaux de vitesse
- 3 outils : 1 fouet, 1 crochet de pétrissage, 1 batteur plat
- Couverture anti-projections avec ouverture

Dimensions : 31,3 x 23 x 36 cm



Capacité du bol



Accessoires inclus



Mouvement planétaire





Batteur électrique DOP162N

- Puissance 200 W
- 5 vitesses
- 2 batteurs et 2 pétrisseurs inclus
- Bouton d'éjection des fouets

Dimensions : 18,5 x 28 x 9 cm



Batteur électrique DOP228

- Puissance 300 W
- 5 vitesses, fonction turbo
- 2 batteurs et 2 pétrisseurs inclus
- Bouton d'éjection des fouets
- Rangement vertical, base de rangement pour les accessoires incluse

Dimensions : 19,5 x 8,5 x 14 cm



300w
Puissance

1
Vitesse

19000
Tours par minute



Mixeur plongeant DOP213N

- Puissance 300 W
- 2 lames en acier inoxydable
- 1 vitesse

Dimensions : 7,8 x 6,5 x 37 cm



400w
Puissance

Vitesse + turbo

12000
Tours par minute



DOP204W
DOP204RC

Mixeur plongeant DOP204

- Puissance 400 W
- 2 lames acier inoxydable
- Base avec deux boutons : marche/arrêt et fonction turbo

Dimensions : 7,90 x 5,95 x 38,5 cm



Set mixeur plongeant DOP197

- Puissance 400 W
- Variateur de vitesses, base avec deux boutons : marche/arrêt et fonction turbo
- 2 lames et fouet en acier inoxydable
- 4 accessoires : pied plongeur, bol hachoir 500 ml, réservoir gradué 600 ml, fouet et support de rangement
- Hache, mixe, fouette

Dimensions : 25 x 13,8 x 13,8 cm

400w
Puissance

TURBO
Vitesse + turbo

Variateur de vitesse



Collection Essentiel

Top vente

260w

Puissance

2

Vitesses

500ml

Capacité



DOP207N

DOP207R

DOP207B

DOP207W

Hachoir électrique

DOP207

- Puissance 260 W
- 2 vitesses
- Bol gradué d'une capacité de 500 ml
- 2 lames en acier inoxydable avec disque émulsionneur

Dimensions : 12 x 12 x 25 cm



160w

Puissance

1

Nombre de vitesse

250ml

Capacité



DOP118N

DOP118VE

DOP118R

Hachoir électrique

DOP118

- Puissance 160 W
- 1 vitesse
- Bol gradué capacité 250 ml
- 2 lames inox
- Équipé d'un couvercle saupoudreur

Dimensions : 10,5 x 10,5 x 20 cm



Collection Sans fil

1500mAh

Batterie sans fil

20min

Temps d'utilisation

200ml

Capacité



Mini hachoir électrique sans fil

DOP226

- Puissance 7-12 W, batterie 1500 mAh
- 1 vitesse
- Capacité 200 ml
- 3 lames en acier inoxydable

Dimensions : 9 x 8,5 x 12,6 cm



6000mAh

Batterie sans fil

25min

Temps d'utilisation

1,2L

Capacité



Hachoir électrique sans fil

DOP222

- Puissance 200 W, batterie 6000 mAh
- 2 vitesses
- Bol en verre capacité 1,2 L
- 4 lames en acier inoxydable

Dimensions : 15,2 x 15 x 22,5 cm



Collection multifonction



Hachoir multifonction

DOP237

- Puissance 500 W
- 2 vitesses
- Avec bol en acier inoxydable d'une capacité de 2 L
- Couteau 4 lames en acier inoxydable
- 1 mini hachoir à herbes et noix

Dimensions : 23 x 11 x 28 cm

2en1

Avec mini hachoir à herbe

500w

Puissance

2L

Capacité





Fonctions : râper fin / râper épais / trancher / hâcher

200w

Puissance



500w

Puissance

3

Grilles de coupe



Disque à biscuit + kit à saucisses et à kebbe inclus



Râpe électrique multifonction

DOP192

- Puissance 200 W
- 1 bouton de fonctionnement
- Largeur goulotte : 4,5 cm

Dimensions : 21,5 x 15,5 x 28 cm



Hachoir à viande multifonction

DOP211

- Puissance 500 W
- 3 grilles de coupe
- Acier inoxydable
- Fonction sens inverse

Dimensions : 24,5 x 15 x 33,5 cm



Nouveauté

6

Oeufs max

400w

Puissance



Fonction maintien au chaud



Cuiseur à oeufs

DOC290

- Jusqu'à 6 œufs
- Puissance 400 W
- Fonction maintien au chaud

Dimensions : 22 x 11,4 x 13,5 cm



6L

Capacité

800w

Puissance



Minuterie mécanique



Cuiseur vapeur et riz

DOC191G

- Capacité 6 L, jusqu'à 4 personnes
- Puissance 800 W
- Minuterie mécanique jusqu'à 60 minutes
- 2 paniers transparents emboîtables

Dimensions : 31,5 x 23 x 34,5 cm



1,8L

Capacité

700w

Puissance



Fonction maintien au chaud



Cuiseur à riz et vapeur

DOC100A

- Capacité 1,8 L, jusqu'à 10 personnes
- Puissance 700 W
- Fonction maintien au chaud
- En acier inoxydable, panier vapeur en aluminium

Dimensions : 34,4 x 26,5 x 32,8 cm



2,8L

Capacité

1000w

Puissance



Fonction maintien au chaud



Cuiseur à riz et vapeur

DOC192

- Capacité 2,8 L, jusqu'à 16 personnes
- Puissance 1 000 W
- Fonction maintien au chaud
- Cuve amovible revêtement antiadhésif avec indicateur de niveau

Dimensions : 30 x 30 x 36 cm



1,5L

Capacité

500w

Puissance



Fonction maintien
au chaud



Cuiseur à riz

DOC111

- Capacité de 1,5 L, jusqu'à 6 personnes
- Puissance 500 W
- Fonction maintien au chaud
- Panier en aluminium avec revêtement antiadhésif

Dimensions : 26 x 26 x 23,5 cm



1500w

Puissance

4L

Capacité



Thermostat réglable
et amovible



Wok électrique

DOC128A

- Capacité 4 L, Ø 33,5 cm
- Puissance 1 500 W
- Revêtement antiadhésif
- Thermostat réglable et amovible

Dimensions : 33,5 x 43,5 x 21 cm



Plaques électriques



Plaque de cuisson électrique encastrable DOC167N

- Puissance du foyer 1500 W
- Foyer de Ø 18,5 cm
- Plaque encastrable de 26,5 x 23,5 x 7,1 cm
- Taille d'encastrement de 22 x 25 cm

Dimensions : 26,5 x 23,5 x 7,1 cm



Plaque de cuisson électrique double encastrable DOC168N

- Puissance de 2500 W
- Foyers de Ø 15,5 et Ø 18,5 cm
- Plaque encastrable de 45,5 x 26,5 x 6,9 cm
- Taille d'encastrement de 44 x 25 cm

Dimensions : 45,5 x 26,5 x 6,9 cm



Plaques induction



Plaque à induction simple DOC235

- Puissance du foyer 2000 W
- Foyer de Ø 28 cm
- Réglage de la température de 60 à 240 °C par paliers de 20 °C

Dimensions : 37 x 29 x 4,5 cm




Plaque à induction double DOC236

- Puissance foyer gauche 2000 W, puissance foyer droite 1500 W
- Deux foyers de Ø 28 cm
- Réglage de la température de 60 à 240 °C par paliers de 20 °C

Dimensions : 58 x 37 x 4,8 cm





Mini four 30 L avec plaques électriques DOC211

- Capacité 30 L
- Puissance 3300 W
- Chaleur tournante
- Thermostat réglable jusqu'à 230 °C
- 4 modes de cuisson : traditionnel, grill, sole et voute


Dimensions : 53 x 43 x 29,6 cm



Four à air chaud DOC255

- Capacité 350 g de frites
- Température ajustable jusqu'à 220 °C
- Puissance 1600 W
- Minuterie jusqu'à 60 minutes avec signal sonore et arrêt automatique
- Cuve revêtement antiadhésif

Dimensions : 35,7 x 31 x 33 cm



5

Plateaux de dessiccation



Thermostat ajustable

245w

Puissance



Déshydrateur

DOM202

- Puissance 245 W
- 5 plateaux de dessiccation Ø 33 cm
- Thermostat ajustable
- Système de ventilation assurant une répartition uniforme de la chaleur sur tous les plateaux

Dimensions : 33 x 33 x 27 cm



Thermostat ajustable

1800w

Puissance

27L

Capacité



Stérilisateur à bocaux électrique

DOM334

- Puissance 1800 W
- Diamètre intérieur de la cuve : 35 cm
- Hauteur intérieur de la cuve : 29 cm
- Thermostat réglable de 60 à 100 °C

Dimensions : 44,5 x 37 x 50 cm



Aspiration automatique

110w

Puissance



Rouleau et lame de découpe intégrée à l'arrière



Appareil de mise sous vide

DOM357

- 2 fonctions avec témoins lumineux : mise sous vide et scellage, scellage uniquement, arrêt
- Puissance 110 W
- Largeur des films ou sacs à sceller : 28 cm

Dimensions : 38 x 16,4 x 7,9 cm



2

Modes d'aspiration: aliments secs et humides

85w

Puissance



Lame de coupe intégrée



Appareil de mise sous vide multifonction

DOM420

- 4 fonctions avec témoins lumineux : mise sous vide et scellage, scellage uniquement, mise sous vide externe, mise sous vide aliments fragiles, arrêt
- Puissance 85 W
- Largeur maximum des sacs ou films à sceller : 28 cm

Dimensions : 36 x 14,5 x 8,5 cm



6

Utilisations différentes

2

Meules pour un aiguisage doux ou fort

60w

Puissance



Aiguiser à couteaux électrique

DOM394

- Puissance 60 W
- 4 fentes de guidage pour couteaux, 1 fente pour les tournevis et 1 fente pour les ciseaux
- 2 meules pour un aiguisage doux ou fort

Dimensions : 13,5 x 13,3 x 9 cm



Trancheuse

DOM396

- Epaisseur de coupe réglable de 0 à 15 mm
- lame crantée Ø 19 cm en acier inoxydable
- Puissance 150 W
- Corps en métal
- Pieds ventouse

Dimensions : 34 x 22 x 26,5 cm

150w

Puissance

0 à 15 mm

Epaisseur de coupe ajustable

Ø19cm

Diamètre de la lame

Corps en métal

Un bouton on/off





Couvercle avec hublot de contrôle

Panneau de commande digital avec écran LCD

Machine à pain

DOP205W

- Permet de réaliser des pains de 1125 g, 1350 g, 1600 g
- 15 programmes automatiques dont un personnalisable
- Fonction maintien au chaud 60 minutes, départ différé jusqu'à 15 h
- Cuve amovible en aluminium rectangulaire avec poignée revêtement antiadhésif
- Accessoires fournis : gobelet doseur 200 ml, cuillère doseuse, crochet

Dimensions : 41 x 26,8 x 30 cm



Capacité de pain



Nombre de programmes



Maintien au chaud & Départ différé 15h



Top vente



Couvercle avec hublot de contrôle

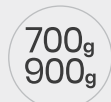
Panneau de commande digital avec écran LCD

Machine à pain

DOP218

- Permet de réaliser des pains de 700 g ou 900 g
- 12 programmes
- Fonction maintien au chaud 60 minutes, départ différé jusqu'à 13 h
- Cuve amovible en aluminium rectangulaire avec poignée revêtement antiadhésif
- Accessoires fournis : gobelet doseur 200 ml, cuillère doseuse, crochet

Dimensions : 37 x 26 x 29 cm



Capacité de pain



Nombre de programmes



Maintien au chaud & Départ différé 13h



7

Pots en verre

170ml

Capacité par pot

7

Pots en verre supplémentaires



Yaourtière

DOP180G

- 14 pots de yaourt en verre de 170 ml
- Pots compatibles lave-vaisselle
- Interrupteur marche/arrêt avec voyant lumineux de fonctionnement

Dimensions : 25,5 x 25,5 x 11,5 cm



Set

Créer votre set avec 7 pots de yaourt supplémentaires DOP180AC1

7

Pots en verre

200ml

Capacité par pot

14h

Programmable grâce à sa minuterie



Yaourtière digitale

DOP216

- 7 pots de yaourt en verre de 200 ml
- Programmable jusqu'à 14 heures grâce à sa minuterie, affichage digital
- Pots compatibles lave-vaisselle

Dimensions : 24 x 24 x 15 cm



Top vente

12

Pots en verre

210ml

Capacité par pot

2en1

Bac avec égouttoir pour fromage blanc



Yaourtière fromagère

DOP156

- 12 pots de yaourt en verre 210 ml
- 1 bac avec égouttoir de 1,2 L pour réaliser des fromages blancs
- 25 étiquettes incluses

Dimensions : 30,6 x 25 x 12,4 cm



180w

Puissance

400g

Contenance de la cuve

10

Types de pâtes différents



Machine à pâtes

DOI101

- 10 formes de pâtes : spaghetti, rigatoni, tagliatelle, linguine, fettuccini, oriental, "angel hair", lasagne, tortellini, biscuits
- Pour 400 g de farine
- Puissance 180 W

Dimensions : 23 x 18 x 29 cm



650w

Puissance



2 personnes



Dôme en terre-cuite



Pizza Party Duo

DOC227

- Pour la cuisson de mini pizza Ø 11 cm
- Dôme en terre cuite
- Plateau avec revêtement antiadhésif

Dimensions : 30,5 x 17,5 x 18 cm



Pizza Party

DOC226

- 6 personnes
- Puissance 1200 W
- Pour la cuisson de mini pizza Ø 11 cm ou d'une grande pizza Ø 25 cm
- Dôme en terre cuite
- Plateau avec revêtement antiadhésif

Dimensions : 41 x 41 x 27,5 cm

1200w

Puissance



6 personnes



Dôme en terre-cuite



Raclettes 2 personnes

Top vente



Appareil à raclette 2 personnes DOC156W

- 2 personnes
- Puissance 350 W
- Plateau amovible en granite
- Surface de cuisson 20 x 10 cm
- Thermostat automatique


Dimensions : 29,5 x 10,5 x 10 cm




DOC156RC



DOC156BS



Personnes



Puissance



Personnes



Puissance



Appareil à raclette 2 personnes DOC218

- 2 personnes
- Puissance 350 W
- Plateau amovible en granite
- Surface de cuisson 20,5 x 10 cm

Dimensions : 27 x 12 x 9,5 cm



Raclettes 4 personnes



Personnes



Puissance



Appareil à raclette 4 personnes

DOC259

- 4 personnes
- Puissance 800 W
- Grill amovible avec revêtement antiadhésif
- Surface de cuisson 42 x 11 cm

Dimensions : 49,5 x 11 x 10 cm



Personnes



Puissance



Appareil à raclette 4 personnes

DOC242

- 4 personnes
- Puissance 600 W
- Plateau amovible en granite
- Surface de cuisson 20 x 20 cm

Dimensions : 38,5 x 25,5 x 12,5 cm



Personnes



Puissance



Thermostat
ajustable



Appareil à raclette 4 personnes

DOC261

- 4 personnes
- Puissance 650 W
- Plateau amovible en granite
- Surface de cuisson 20 x 20 cm

Dimensions : 35 x 19,5 x 9,5 cm



Personnes



Puissance



Top vente

Appareil à raclette 6 personnes

DOC207

- 6 personnes
- Puissance 800 W
- Grill amovible avec revêtement antiadhésif
- Surface de cuisson 29 x 29 cm

Dimensions : 29 x 34 x 12,5 cm



Raclettes 8 personnes



Personnes



Puissance



Thermostat
ajustable



Appareil à raclette 8 personnes

DOC258

- 8 personnes
- Puissance 1400 W
- Double plateau amovible en fonte d'aluminium et granite
- Surface de cuisson 23 x 21 cm

Dimensions : 44 x 27 x 16,5 cm



Personnes



Puissance



Thermostat
ajustable



Appareil à raclette 8 personnes

DOC219

- 8 personnes
- Puissance 1200 W
- Plateau amovible en granite
- Surface de cuisson 38 x 19,8 cm

Dimensions : 48 x 23 x 12,8 cm



Appareil à raclette 8 personnes


DOC257

- 8 personnes
- Puissance 1200 W
- Plateau amovible grill
- Surface de cuisson 38 x 23 cm
- Thermostat ajustable

Dimensions : 48 x 27 x 12,5 cm




Personnes



Puissance



Thermostat
ajustable



Raclettes 8 personnes multifonction



Personnes

1200w

Puissance



Thermostat
ajustable



Appareil à raclette et mini-crêpes

DOC188

- 8 personnes
- Plaque 6 crêpes Ø 10 cm
- Thermostat ajustable

Dimensions : 47 x 32 x 12 cm



Top vente

1,6L

Capacité

1100w

Puissance

3en1

Raclette, grill,
fondue




Set à raclette, grill et fondue

DOC233

- Raclette, fondue et grill
- 8 personnes
- Puissance 1100 W

Dimensions : 40 x 26,5 x 18 cm



Appareil à raclette grill et fondue

DOC265

- Raclette, fondue et grill
- 8 personnes
- Puissance 1900 W
- Grill amovible avec revêtement antiadhésif
- Surface de cuisson 40 x 26,5 cm

Dimensions : 41 x 40 x 22,5 cm

0,7L

Capacité
fondue

1900w

Puissance

3en1

Raclette, grill,
fondue



Appareil à raclette 12 personnes

DOC185

Plateau grill amovible avec revêtement antiadhésif




- 12 personnes
- Plateau grill amovible avec revêtement antiadhésif
- 2 plaques de cuisson de 32,5 x 23
- Thermostat ajustable
- Témoin lumineux de fonctionnement

Dimensions : 75 x 24 x 10 cm



Personnes




Puissance



Thermostat ajustable





Appareil à raclette/fondue 12 personnes DOC234

- Raclette, fondue, pierrade, crêpière et grill
- De 4 à 12 personnes
- Puissance 1650 W
- 3 surfaces de cuisson : grill amovible avec revêtement antiadhésif, plateau amovible en granite, plateau mini crêpes avec revêtement antiadhésif
- Surface de cuisson 58,50 x 21 cm

Dimensions : 58,5 x 21 x 12 cm

1,6L


Capacité

1650w

Puissance

5en1

Raclette, fondue,
pierrade, crêpière
et grill



Raclettes traditionnelles



Personnes

600w

Puissance



Thermostat ajustable jusqu'à 200°C



Appareil à raclette traditionnel DOC159

- 6 à 8 personnes
- Puissance 600 W
- Porte fromage amovible pour un nettoyage facile

Dimensions : 38 x 20,4 x 29,5 cm



Personnes

300w

Puissance



Appareil à raclette traditionnel DOC231

- 6 à 8 personnes
- Puissance 400 W
- Porte fromage amovible pour un nettoyage facile

Dimensions : 45 x 20,5 x 36 cm



Fondues 8 personnes



Appareil à fondue électrique DOC287

- 8 personnes
- Capacité 2 L
- Puissance 800 W
- Thermostat ajustable
- Caquelon en acier avec revêtement antiadhésif

Dimensions : 23 x 23 x 15,5 cm

2L

Capacité

800w

Puissance



Personnes



Top vente

1,8L

Capacité

1000w

Puissance

8

Personnes



Appareil à fondue électrique

DOC263

- 8 personnes
- Capacité 1,8 L
- Puissance 1000 W
- Thermostat ajustable

Dimensions : 30 x 21,5 x 20 cm



1,8L

Capacité

1000w

Puissance

8

Personnes



Appareil à fondue électrique

DOC264

- 8 personnes
- Capacité 1,8 L
- Puissance 1000 W
- Thermostat ajustable

Dimensions : 42 x 42 x 15,5 cm



Fondues 6 personnes

1,6L

Capacité

500w

Puissance

6

Personnes



Appareil à fondue électrique

DOC106

- 6 personnes
- Capacité 1,6 L
- Puissance 500 W
- Thermostat ajustable

Dimensions : 23,6 x 20,5 x 15,3 cm



1,2L

Capacité

1500w

Puissance

6

Personnes



Appareil à fondue électrique

DOC262

- 6 personnes
- Capacité 1,2 L
- Puissance 1500 W
- Thermostat ajustable
- Caquelon en céramique

Dimensions : 31 x 23,5 x 17 cm



Planchas Teppan Yaki

1750w

Puissance



Thermostat réglable



Revêtement anti adhésif



43 cm

2000w

Puissance



Thermostat réglable



Revêtement anti-adhésif



70 cm

Plancha Teppan Yaki, grill électrique DOM174

- Surface de cuisson : 43 x 22,5 cm
- Revêtement anti adhésif
- Puissance 2000 W

Dimensions : 57 x 26 x 12 cm



Plancha Teppan Yaki, grill 70 cm DOM182

- Surface de cuisson : 70 x 23 cm
- Revêtement anti adhésif
- Puissance 1800 W

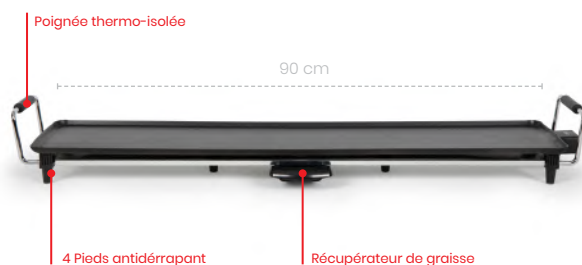
Dimensions : 81 x 23,3 x 7 cm



Plancha Teppan Yaki, grill 90 cm DOM231

- Surface de cuisson de 90 x 23 cm
- Revêtement anti adhésif
- Puissance 1800 W
- Thermostat réglable avec témoin de chauffe lumineux
- Système de récupération des graisses

Dimensions : 101 x 25 x 12,5 cm



XL

90 cm de cuisson

1800w

Puissance



Température réglable

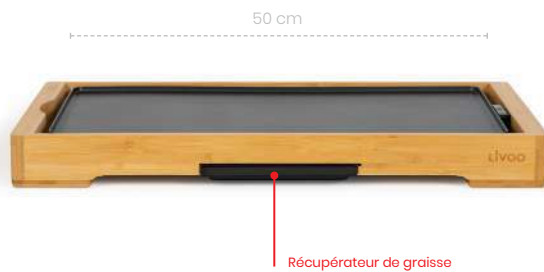
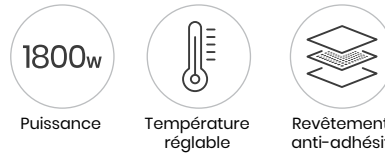




Plancha Nature DOC214

- Surface de cuisson : 46 x 26 cm
- Plaque en fonte d'aluminium avec revêtement antiadhésif aspect pierre
- Puissance 1800 W
- Thermostat ajustable et amovible
- Bac récupérateur de graisse

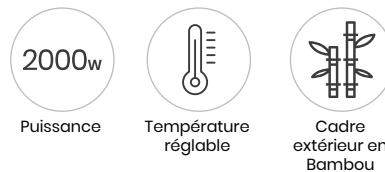
Dimensions : 53 x 28 x 7 cm



Plancha grill bambou DOC202

- Surface de cuisson : 50 x 24,5 cm
- Plaque en fonte d'aluminium amovible avec revêtement antiadhésif
- Puissance 2200 W
- Thermostat ajustable et amovible
- Bac récupérateur de graisse

Dimensions : 58 x 30 x 6 cm



Plancha grill

DOC289



2 modes de cuisson
plancha et grill

Plaque amovible avec
revêtement anti-adhésif

2 thermostats indépendants

- Grande surface de cuisson de 26 x 48 cm
- Plaque en fonte d'aluminium avec revêtement antiadhésif
- Puissance 1900 W
- Deux thermostats ajustables et indépendants
- Deux zones de cuisson : plancha et grill

Dimensions : 48 x 26 x 9,4 cm

| | | |
|-----------|-----------------------------|---------------------------|
| 1900w | 2 | |
| Puissance | Thermostats indépendants | Revêtement antiadhésif |



Plancha grill XXL

DOC215



59,5 cm

Récupérateur de graisse

- Surface de cuisson : 59,5 x 34,5 cm
- Plaque en fonte d'aluminium avec revêtement antiadhésif
- Puissance 2400 W
- Thermostat ajustable et amovible
- Bac récupérateur de graisse

Dimensions : 66,6 x 65 x 36,5 cm

| | | |
|-----------|-------------------------|----------------------------|
| 2400w | | |
| Puissance | Température réglable | Revêtement anti-adhésif |



1250w

Puissance

Ø30cm

Surface de cuisson



Entièrement démontable



Barbecue électrique de table

DOC267

- Surface de cuisson Ø 30 cm
- Puissance 1250 W
- Bac récupérateur de graisse amovible

Dimensions : 34,5 x 39,5 x 16,2 cm



2000w

Puissance

40.23,5cm

Surface de cuisson



Entièrement démontable



Barbecue électrique de table

DOC153

- Surface de cuisson 40 x 23,5 cm
- Puissance 2000 W
- Thermostat et résistance amovibles

Dimensions : 50 x 35 x 8 cm



2000w

Puissance

37x21cm

Surface de cuisson



Netoyage facile



Barbecue électrique sur pieds

DOC204

- Sur table et sur pieds
- Surface de cuisson avec grille métallique de 37 x 21 cm
- Puissance 2000 W

Dimensions : 38 x 51 x 70 cm



2000w

Puissance

47x28cm

Surface de cuisson



DOM297G

DOM297K

Barbecue électrique sur pieds

DOM297

- Sur table et sur pieds
- Surface de cuisson avec grille métallique de 47 x 28 cm
- Thermostat réglable

Dimensions : 59 x 39,5 x 77,5 cm



XL

Ø crêpe 30 cm

1000w

Puissance



Thermostat
ajustable



Crêpière DOP196

- Une plaque Ø 30 cm
- Puissance 1000 W
- Revêtement antiadhésif

Dimensions : 34 x 30,5 x 7,5 cm



2en1

1 maxi et 4
mini crêpes

1000w

Puissance



Plaques compatibles
lave vaisselle



Crêpière 2 en 1 DOC143

- Une plaque Ø 26 cm et une plaque 4 empreintes Ø 9 cm
- Puissance 1000 W
- Revêtement antiadhésif

Dimensions : 33 x 27,5 x 7,7 cm



Crêpière XXL DOC239

- Plaque Ø 38 cm
- Puissance 1350 W
- Revêtement antiadhésif
- Plaque amovible
- Thermostat réglable avec témoin de chauffe

Dimensions : 38 x 40 x 10 cm

XXL

Crêpe de
34cm

1350w

Puissance



Plaque amovible
compatible
lave-vaisselle



Plaque antiadhésive





Format compact

1500w

Puissance



Mini crêpes party

DOC266

- 4 mini crêpes Ø 12 cm
- Puissance 1500 W
- Revêtement antiadhésif

Dimensions : 31 x 31 x 8,5 cm



Set

Créer votre set avec les produits de la gamme festive

Top vente

XL

8 mini crêpes simultanées

1500w

Puissance



Maxi crêpes party

DOC186

- 8 mini crêpes Ø 12 cm
- Puissance 1500 W
- Revêtement antiadhésif

Dimensions : 64,5 x 29 x 8,5 cm



Set mini woks, crêpière et grill

DOM200

- 6 crêpes, 6 woks
- Puissance 1000 W
- Revêtement antiadhésif
- Thermostat automatique
- Accessoires : 6 woks, 6 spatules et une louche doseuse

Dimensions : 47 x 30 x 8,5 cm

1000w

Puissance

13

Accessoires (6 woks, 6 spatules, 1 louche)



Gaufriers classiques

800w

Puissance



Thermostat réglable



Poignée thermorésistante



Gaufrier avec thermostat

DOP217

- Puissance 800 W
- Témoins lumineux de fonctionnement et de prêt à cuire
- Revêtement antiadhésif

Dimensions : 19,5 x 22,5 x 10,80 cm



1200w

Puissance



Thermostat réglable



Poignée thermoresistante



Gaufrier cœur avec thermostat

DOP195

- Puissance 1200 W
- Témoins lumineux de fonctionnement et de prêt à cuire
- Revêtement antiadhésif

Dimensions : 28 x 19,5 x 10 cm



Top vente

1200w

Puissance



Thermostat réglable



Poignée thermoresistante



Gaufrier avec thermostat

DOP206

- Puissance 1200 W
- Témoins lumineux de fonctionnement et de prêt à cuire
- Revêtement antiadhésif

Dimensions : 27,5 x 21 x 11 cm



Appareils à gaufres et croques

600w

Puissance



Plaque amovible



Poignée thermoresistante



Mini appareil à croques et gaufres DOP231

- Puissance 600 W
- Plaques amovibles en fonte d'aluminium avec revêtement antiadhésif
- Témoin lumineux de fonctionnement

Dimensions : 21,5 x 15 x 9 cm



700w

Puissance



Plaque amovible



Poignée thermoresistante



Appareil à gaufres, croques et grill DOP133

- Puissance 700 W
- Plaques interchangeables avec revêtement antiadhésif
- Témoins de fonctionnement et prêt à cuire

Dimensions : 23,9 x 24,6 x 10,7 cm




Revêtement antiadhésif

Plaques de cuisson amovibles et interchangeables 23x13 cm

Appareil à gaufres et croques DOP232

- Puissance 1000 W
- Plaques amovibles en fonte d'aluminium avec revêtement antiadhésif
- Témoins lumineux de fonctionnement et de prêt à cuire
- Nettoyage facile
- Surface de cuisson : 12,5 x 23 cm

Dimensions : 26,2 x 25,4 x 9,7 cm



Puissance



Plaque amovible



Poignée thermoresistante





Gamme Festive



Gaufrier bubble

DOP233

- Puissance 1000 W
- Témoins lumineux de fonctionnement et de prêt à cuire
- Revêtement antiadhésif
- Thermostat automatique

Dimensions : 24,6 x 19,5 x 9,2 cm

Appareil à churros

DOP235

- Puissance 800 W
- Témoins lumineux de fonctionnement et de prêt à cuire
- Revêtement antiadhésif
- Thermostat automatique

Dimensions : 33,5 x 13,5 x 11 cm

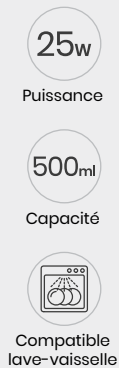
Mini crêpes party

DOC266

- 4 mini crêpes Ø 12 cm
- Puissance 1500 W
- Revêtement antiadhésif
- Thermostat automatique

Dimensions : 31 x 31 x 8,5 cm

Nouveauté



Fondue à chocolat

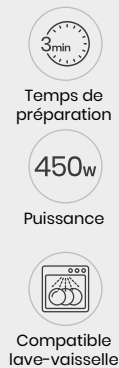
DOM470

- Puissance 25 W
- Capacité 500 ml
- Bol amovible en aluminium avec revêtement antiadhésif

Dimensions : 15,5 x 14,5 x 16,3 cm



Nouveauté



Machine à barbe à papa

DOM468

- Puissance 450 W
- Une barbe à papa réalisée en 3 minutes
- Accessoires inclus : une cuillère doseuse et 10 sticks en bambou

Dimensions : 26,5 x 23 x 15 cm



340w

Puissance

6

Saucisses



Compatible lave-vaisselle



Machine à hot-dog

DOC238RC

- Puissance 340 W
- Capacité jusqu'à 6 saucisses
- Temps de préparation : 15 minutes

Dimensions : 25 x 14,8 x 28 cm



Grills



1500w

Puissance

360°

Rotation grâce à la broche



Compatible lave-vaisselle



Grill vertical

DOM323

- Puissance 1500 W
- Température de cuisson de 200 °C (+ ou - 20 °C)
- 1 broche centrale, 10 brochettes de 23 cm
- Kebab ou gyros jusqu'à 2,5 Kg, et brochettes

Dimensions : 28 x 34 x 44 cm



Top vente

750w

Puissance



Témoin lumineux de chauffe



● DOC232G
● DOC232R

Compact grill

DOC232

- Puissance 750 W
- Ajustement automatique de la température
- Plaques rainurées avec revêtement antiadhésif

Dimensions : 27,5 x 23 x 8,4 cm



180°

Ouverture pour fonction plancha

2200w

Puissance



Température ajustable



Grill viande et panini

DOC223

- Puissance 2200 W
- Température ajustable jusqu'à 230 °C grâce au thermostat
- 2 plaques rainurées avec revêtement antiadhésif

Dimensions : 33,5 x 12,1 x 32,4 cm



Grill viande et panini

DOC253

- Puissance 2000 W
- Température ajustable jusqu'à 230 °C grâce au thermostat
- 2 plaques détachables rainurées et 2 plaques lisses avec revêtement antiadhésif
- Ouverture à 180 ° pour une fonction plancha
- Surface de cuisson de 28,5 x 22 cm

Dimensions : 35 x 34,5 x 13 cm

180°

Ouverture pour fonction plancha

2000w

Puissance



Plaque amovibles



450g

Capacité frites fraîches

900w

Puissance



Cuve fixe



Friteuse 1,5 L

DOC240

- Capacité de 1,5 L d'huile, 400 g de frites
- Puissance 900 W
- Cuve fixe avec revêtement antiadhésif

Dimensions : 21,5 x 24,5 x 20,7 cm



1kg

Capacité frites fraîches

1800w

Puissance



Cuve fixe



Friteuse 3 L

DOC237

- Capacité 3 L d'huile, 1 kg de frites
- Puissance 1800 W
- Cuve fixe à revêtement antiadhésif

Dimensions : 32,5 x 33,5 x 24 cm



Top vente

1kg

Capacité frites fraîches

2000w

Puissance



Cuve amovible en acier inoxydable




Friteuse 3 L

DOC216

- Capacité de 3 L d'huile, 1 kg de frites
- Puissance 2000 W
- Cuve amovible en acier inoxydable

Dimensions : 41,5 x 23 x 23 cm



1,2kg

Capacité frites fraîches

2000w

Puissance



Cuve fixe en acier inoxydable



Friteuse 5 L

DOC241

- Grande capacité de 5 L d'huile, 1,2 kg ou 2 x 600 g de frites
- Puissance 2000 W
- Corps et cuve fixe en acier inoxydable

Dimensions : 35 x 38 x 24,5 cm






Friteuse double 2 x 3 L


DOC217

- Large capacité de 2 x 3 L d'huile, 1,6 kg de frites
- Puissance 3300 W
- Cuve amovible à revêtement émaillé
- 2 thermostats indépendants et réglables jusqu'à 190 °C
- Témoins lumineux de marche et de chauffe

Dimensions : 40 x 40 x 22,5 cm



Capacité frites fraîches



Puissance



Cuve amovible à revêtement émaillé




Friteuse sans huile multifonction

DOC256

- Capacité 450 g de frites
- Température ajustable jusqu'à 200 °C
- Puissance 1200 W
- Minuterie jusqu'à 30 minutes avec signal sonore et arrêt automatique
- Cuve revêtement antiadhésif

Dimensions : 31 x 30 x 30 cm



Capacité frites fraîches



Puissance



Sans huile



1,1L

Capacité

2

Tailles de glace :
fine et gros

250g

Quantité de
glace/minute



Appareil 2 en 1 granités et glace pilée DOM430

- Bol récupérateur d'une capacité de 1,1 L de granité inclus
- 2 tailles de glace possible, fine pour les granités ou normale pour la glace pilée
- 250 g de glace/minute soit un bol plein en mois de 5 minutes

Dimensions : 31 x 21,9 x 19,5 cm



150ml

Capacité de
broyage

2

Tailles de glace :
fine et gros



Mise en route
automatique



Appareil à glace pilée DOM462

- Capacité de broyage 150 ml
- 2 tailles : fine et gros
- Mise en route automatique par simple pression sur la poignée
- 1 réservoir de préparation de la glace

Dimensions : 15,5 x 11,5 x 37 cm



1L

Capacité

30min

Temps de
préparation

7

Moules pour glaces
et bâtonnets inclus



Sorbetière DOM461

- Capacité 1 L
- Temps de pré-congélation 8-12 H
- Temps de réalisation de 20 à 30 minutes
- Cuve à accumulateur de froid en aluminium

Dimensions : 17,5 x 16 x 20,5 cm



1,5L

Capacité

30min

Temps de
préparation

12h

Temps de
pré-congélation



Sorbetière DOM453

- Capacité 1,5 L
- Temps de pré-congélation 12 H
- Temps de réalisation de 20 à 30 minutes
- Cuve à accumulateur de froid amovible en aluminium

Dimensions : 20,5 x 20,5 x 23,5 cm






Turbine à glace

DOP223

- Capacité 1,2 L
- Temps de préparation 60 minutes
- 1 cuve amovible en acier inoxydable
- Puissance 135 W
- Arrêt automatique

Dimensions : 27,5 x 25 x 35 cm



Capacité



Temps de préparation



Pas de pré-congélation nécessaire



Boissons



Cycle rapide



Capacité : jour



Réservoir d'eau



Top vente

Machine à glaçons

DOM367

- Capacité journalière jusqu'à 12 kg / jour
- 9 cubes par cycle de production de 6 à 11 minutes
- 1 taille de glaçons : moyen

Dimensions : 35 x 23,5 x 33,5 cm



Cycle rapide



Capacité : jour



Tailles de glaçon : petit et grand



Machine à glaçons

DOM454

- Capacité journalière jusqu'à 20 kg/24 H
- 12 cubes par cycle de production de 8 à 9 minutes
- 2 tailles de glaçons
- Capacité du réservoir d'eau 2,6 L

Dimensions : 36,5 x 27 x 32,7 cm





Habillage en acier inoxydable

Plateau égouttoir amovible

Tireuse à bière


DOM463

- Compatible avec les fûts Heineken® de 5 L
- Période de conservation de la bière : 30 jours
- Système de refroidissement thermoélectrique intégré
- Température : 4 °C
- Habillage en acier inoxydable

Dimensions : 46 x 27,5 x 47,5 cm



Compatible technologie Beertender



Puissance



Température contrôlée 4°C





Fonctionne sans électricité



Capacité



Niveaux de gazéification



Machine à soda

DOM464

- Fonctionnement manuel par pression sur le bouton en fonction de la gazéification souhaitée
- 1 bouteille d'une capacité 1 L
- Compatible avec un large choix de cylindres de CO2 dont les cylindres Sodastream®

Dimensions : 25,2 x 14,2 x 41,5 cm



Capacité



Matériau PET & Acier inoxydable



Set de 2 bouteilles de gazéification

DOM464AC1

- 2 bouteilles d'une capacité 1 L
- Compatible avec la machine à soda Livoo DOM464
- Bouteille en PET avec finitions en acier inoxydable

Dimensions : 8,2 x 8,2 x 29,5 cm



Nouveauté



Capacité



Niveau sonore



Capacité de refroidissement




Mini réfrigérateur 2 en 1

DOM475

- Capacité 4 litres ou 4 canettes
- Refroidissement de 5 à 10 °C
- Maintien au chaud jusqu'à 55 °C
- 1 étagère et un rangement dans la porte amovibles

Dimensions : 24,5 x 19,2 x 28,5 cm







Nouveauté 2022

Cave à vin 6 bouteilles
GS153



| | |
|---------------------------------------------------------------------------------------------------|------------------------------------------------------------------------------------------------------------------------------------------------------------------------------------------------------------------------|
| Usage Dimensions (L x P x H) | Service 55,5 x 30,3 x 42,8 cm |
| Capacité en L Nombre de bouteilles | 17 L 6 Bouteilles |
| Niveau sonore | 35 dB |
| Technologie de refroidissement Capacité de refroidissement Double zone | Thermoélectrique 8 À 18 °C - |
| Classe climatique Classe énergétique | SN ; N ; ST ; T (10-43 °C) E |
| Dégivrage automatique Système anti-vibration | ✓ - |
| Nombre d'étagères Type d'étagères | 2 Métal |
| Panneau de commande Contrôle de l'éclairage LED sur la façade | Tactile sur la façade ✓ |
| Thermostat électronique Porte | ✓ En verre trempé   75 kWh/annum |

Nouveauté 2022

Top vente

Cave à vin 12 bouteilles
GS154

Cave à vin 18 bouteilles
GS144

Cave à vin 28 bouteilles
GS145

Cave à vin 33 bouteilles
Double zone
GS146



| | | | |
|------------------------------------------|-------------------------------------------|-------------------------------------------|------------------------------------------------------------------------------|
| Service 51,5 x 26,5 x 64,5 cm | Service 45 x 34 x 77 cm | Service 45 x 43 x 84,1 cm | Service 43 x 49,50 x 84,8 cm |
| 30 L 12 Bouteilles | 50 L 18 Bouteilles | 74 L 28 Bouteilles | 88 L 33 Bouteilles |
| 35 dB | 43 dB | 39 dB | 43 dB |
| Thermoélectrique 8 à 18 °C - | Compresseur 5 à 18 °C - | Compresseur 5 à 18 °C - | Compresseur zone supérieure de 12 à 18 °C zone inférieure de 5 à 14 °C |
| N (10-32 °C) E | N (10-32 °C) G | N (10-32 °C) G | SN ; N ; ST ; T (10-43 °C) G |
| ✓ ✓ | ✓ ✓ | ✓ ✓ | ✓ - |
| 5 Métal | 6 5 en bois & 1 métal | 7 6 en bois & 1 en métal | 5 4 en bois & 1 en métal |
| Tactile sur la facade ✓ | Tactile sur la facade ✓ | Tactile sur la facade ✓ | Tactile sur la facade ✓ |
| ✓ En verre trempé 85 kWh/annum | ✓ En verre trempé 120 kWh/annum | ✓ En verre trempé 145 kWh/annum | ✓ En verre trempé 136 kWh/annum |

Ne plus tourner en rond et
mettre sa maison au carré avec
**le petit électroménager
de maison**

#ASPIRATEURS #DÉFROISSEURS #VENTILATEURS
#FERSÀREPASSER #RAFRAICHISSEURS #DIFFUSEURS
#GAMMEANIMAUX



Aspirateurs traîneaux

6m

Rayon d'action

78dB

Niveau sonore

700w

Puissance



Aspirateur multi-cyclonique sans sac DOH127

- Puissance 700 W
- Capacité du bac à poussière 2 L
- Filtre à poussière permanent lavable avec système de filtration multi-cyclonique

Dimensions : 36,2 x 25 x 31,4 cm



7m

Rayon d'action

80dB

Niveau sonore

700w

Puissance



Aspirateur avec sac DOH129

- Puissance 700 W
- Capacité du bac à poussière 2 L
- Filtre à poussière

Dimensions : 34 x 22,5 x 20 cm



8,5m

Rayon d'action

77dB

Niveau sonore

500w

Puissance



Aspirateur cyclonique sans sac DOH130

- Puissance 500 W
- Capacité du bac à poussière 3,5 L
- Filtre HEPA à poussière permanent lavable avec système de filtration dual-cyclone

Dimensions : 33,8 x 27,1 x 24,8 cm



9m

Rayon d'action

23L

Capacité réservoir

1200w

Puissance



Aspirateur eau et poussière DOH124

- Puissance 1200 W
- Cuve en acier inoxydable d'une capacité utile de 23 L
- Système de nettoyage du filtre par simple pression sur un bouton

Dimensions : 45 x 45 x 69 cm



Top vente



Aspirateur multi-cyclonique sans sac DOH105G

- Puissance 700 W
- Capacité du bac à poussière 2 L
- Filtre à poussière permanent lavable avec système de filtration multi-cyclonique
- Tube flexible avec contrôle de débit d'air à la poignée
- Enrouleur automatique et poignée de transport

Dimensions : 33 x 22,7 x 27,7 cm



Rayon d'action Niveau sonore Puissance



Aspirateurs à main



Réservoir 150 ml pour l'eau et 550 ml pour la poussière



DOH109V

Aspirateur à main eau et poussières DOH109B

- 2 en 1 pour eau et poussières
- Puissance 45 W
- Fonctionne sans fil avec une autonomie de 15 à 20 minutes
- Temps de chargement de 12 à 16 heures
- Réservoir de 150 ml pour l'eau et 550 ml pour la poussière

Dimensions : 38,5 x 11 x 13,5 cm



Eau et poussières Autonomie max Puissance



Aspirateurs balais et nettoyeurs vapeurs



Temps de chauffe



Réservoir amovible



Rayon d'action



Vitesses



Autonomie max



Puissance



Nettoyeur vapeur

DOM458

- Puissance 1300 W
- Débit de vapeur (max, moyen, min) : 45 g/min, 30 g/min, 20 g/min
- Autonomie jusqu'à 25 minutes

Dimensions : 31 x 15 x 112 cm



Aspirateur balai sans fil

DOH121R

- Puissance 120 W
- Autonomie 35 minutes avec batterie lithium rechargeable en 5 heures
- 2 vitesses

Dimensions : 118 x 26 x 20 cm



Nouveauté

Aspirateur balai sans fil

DOH132

- Puissance : 380 W avec fonction turbo
- Autonomie de 40 min avec batterie lithium détachable et rechargeable en 5 heures
- 4 vitesses
- Système d'aspiration cyclonique avec filtre HEPA
- Accessoires : brosse motorisée avec éclairage LED, chargeur, support de charge, embout brosse et suceur plat inclus

Dimensions : 121 x 26 x 25 cm



Capacité bac à poussière 0,55 L


Brosse motorisée avec éclairage LED




Vitesses + turbo



Autonomie max



Puissance



Aucune tache ne lui résiste !

1,2l Réservoir eau propre

6,6m Rayon d'action

400w Puissance



- 01. Réservoir eau usée 500 ml
- 02. Réservoir eau propre 1200 ml
- 03. Range tuyau

Nettoyeur multi surfaces

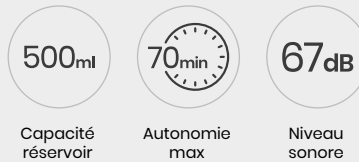
DOH134

Puissance : 400 W - Dimensions : 32 x 22,5 x 28,5 cm

- Puissance 400 W
- Aspiration de 9 à 15 kPa max
- Pulvérisation de jet d'eau par gâchette
- Elimine et aspire les taches tenaces sur toutes les surfaces textiles : tapis, moquettes, canapé et autres tissus
- 2 réservoirs amovibles et nettoyables : eau propre de 1200 ml et récupérateur d'eau usée de 500 ml
- Poignée de transport, range tuyau, attache cordon et range accessoire
- Accessoires : buse aspirante et brosse multi surface avec buse aspirante amovible
- Puissance sonore maximale : 90 dB
- Tuyau d'aspiration de 1,25 m
- Cordon d'alimentation de 3,30 m



Nouveauté 2022



Aspirateur robot

DOH133

- Puissance d'aspiration 450 Pa
- Batterie lithium de 2000 mAh offrant une autonomie jusqu'à 120 minutes, rechargeable en 5 h
- Système d'aspiration puissant pour un nettoyage sur tout type de sols et de tapis
- Filtration haute performance grâce à son filtre emprisonnant efficacement les poussières et particules allergènes
- 68 décibels
- Réservoir d'une capacité de 350 ml
- Accessoires inclus : chargeur, 2 brosses latérales, lingette microfibre, réservoir à poussière
- Hauteur d'obstacles jusqu'à 1 cm grâce aux roues crantées

Dimensions : 33,3 x 33,3 x 8,3 cm



Aspirateur robot

DOH135

- Puissance d'aspiration 800 Pa
- Batterie lithium de 1800 mAh, autonomie jusqu'à 70 minutes, rechargeable en 4 h
- Filtration haute performance grâce à son filtre emprisonnant efficacement les poussières et particules allergènes
- Puissance sonore max 67 dB
- Réservoir d'une capacité de 500 ml
- Accessoires inclus : chargeur, 4 brosses latérales, lingette éponge, réservoir à poussière, 7 bandes auto agrippantes
- Fonctionne sur tout type de sols et de tapis
- Hauteur d'obstacles jusqu'à 1 cm grâce aux roues crantées

Dimensions : 30 x 30 x 8 cm



Aspirateur robot

DOH126

- Entièrement programmable par WIFI via une application pour smartphone, par télécommande ou avec les systèmes ALEXA et Google Home
- Puissance d'aspiration 1800 KPA
- Balai, aspire, frotte et lave les sols en même temps grâce à son réservoir 2 en 1 eau et poussières de 600 ml
- Système de navigation intelligente gyroscopique avec détection automatique des obstacles et du vide par capteurs infrarouge
- Batterie lithium de 2600 mAh offrant une autonomie jusqu'à 120 minutes pour une surface jusqu'à 140m²

Dimensions : 35 x 35 x 8,5 cm





- 0 à 20 g/min
- Débit vapeur réglable
- 60 g/min
- Fonction pressing
- 220 ml
- Capacité du réservoir



Fer à repasser DOM401

- Semelle céramique
- Réservoir d'une capacité de 220 ml
- Thermostat réglable en fonction du tissu
- Débit vapeur ajustable de 0 à 20 g/min

Dimensions : 27 x 11 x 15 cm



- 0 à 25 g/min
- Débit vapeur réglable
- 120 g/min
- Fonction pressing
- 300 ml
- Capacité du réservoir



Fer à repasser DOM402

- Semelle céramique
- Réservoir d'une capacité de 300 ml
- Thermostat réglable en fonction du tissu
- Débit vapeur ajustable de 0 à 25 g/min

Dimensions : 28,3 x 12 x 13,5 cm



Range cordon

Thermostat ajustable

Centrale vapeur DOM405

- Pression de 3,5 bars
- Semelle céramique
- Réservoir amovible d'une capacité de 1,1 L
- Débit de vapeur continue variable jusqu'à 90 gr/min
- Double contrôle de la vapeur à la poignée

Dimensions : 34 x 23 x 23 cm

0 à 90 g/min

Débit vapeur réglable

3,5 bars

Pression

1,1 L

Réservoir amovible



25g/min

Débit vapeur continue max

45sec

Temps de chauffe

110ml

Réservoir amovible



Défroisseur vapeur compact

DOM457

- Defroissage vertical
- Semelle avec revêtement céramique
- Réservoir amovible d'une capacité de 110 ml
- Temps de chauffe de 45 secondes

Dimensions : 15 x 10 x 21 cm



25g/min

Débit vapeur continue max

30sec

Temps de chauffe

300ml

Réservoir amovible



Défroisseur vapeur à main

DOM404

- Defroissage vertical
- Semelle avec revêtement céramique
- Réservoir amovible d'une capacité de 300 ml
- Temps de chauffe de 30 secondes

Dimensions : 24 x 14,5 x 11 cm



38g/min

Débit vapeur max

45sec

Temps de chauffe

1,6L

Réservoir amovible



Defroisseur vapeur easy board

DOM423

- Defroissage vertical
- Semelle en acier inoxydable avec embout brosse à tissus
- Réservoir amovible de 1,6 L
- Temps de chauffe de 45 secondes

Dimensions : 45 x 32 x 13,7 cm



40g/min

Débit vapeur max

45sec

Temps de chauffe

1,8L

Réservoir amovible



Défroisseur vapeur vertical

DOM393

- Defroissage vertical
- Semelle en acier
- Réservoir amovible de 1,8 L avec poignée
- Temps de chauffe de 45 secondes

Dimensions : 37 x 26,9 x 28,9 cm





Temps d'utilisation



Rechargeable : USB



Rasoir anti bouloches électrique

DOM459

- Compatible avec de nombreux tissus
- Brosse de nettoyage au dos
- Format compact et miniature
- Réservoir amovible

Dimensions : 12,5 x 7 x 5,5 cm



Machine à coudre

DOM343

- 14 points intégrés
- Fonction couture avant et arrière
- Double aiguille
- Coupe fil
- Enfilage assisté de l'aiguille

Dimensions : 24 x 30 x 13,5 cm



Points intégrés



Fonction couture : avant et arrière



Eclairage LED



Ventilateurs colonnes

40w

Puissance

1700
m³/h

Débit d'air

55dB

Silencieux



○
DOM384W
●
DOM384N

Ventilateur colonne

DOM384

- Puissance 40 W
- Débit d'air 1700 m³/heure
- Niveau sonore max : 55 dB
- 3 vitesses

Dimensions : 22 x 22 x 77 cm



40w

Puissance

2200
m³/h

Débit d'air

59dB

Silencieux



Ventilateur colonne

DOM409

- Puissance 40 W
- Débit d'air 2200 m³/heure
- Niveau sonore max 59dB
- 3 vitesses

Dimensions : 27,2 x 27,2 x 111,3 cm



Ventilateur sans pale

DOM450

- 3 vitesses de ventilation
- Veilleuse 4 couleurs: bleu clair/violet/bleu/vert
- Fonction oscillation à 60°
- Minuterie jusqu'à 7h30
- Niveau de puissance acoustique 59 dBA

Dimensions : 39 x 16 x 58 cm

40w

Puissance

2100
m³/h

Débit d'air

59dB

Silencieux



Ventilateurs sur pied et de plafond

45w

Puissance

3600
m³/h

Débit d'air

54dB

Silencieux



Ventilateur sur pied

DOM410

- Ø 40 cm
- 3 vitesses
- Fonctions nuit, nature et normal
- Fonction oscillation à 70° et tête inclinable

Dimensions : 39 x 44,5 x 128 cm



30w

Puissance

1530
m³/h

Débit d'air

54dB

Silencieux



Ventilateur sur pied sans fil

DOM449

- Ø 30 cm
- 12 vitesses de ventilation
- 3 type de vents: naturel / sommeil / normal
- Oscillation automatique à 30°, 60°, 90° ou 120°

Dimensions : 34 x 34 x 100 cm



90w

Puissance

3120
m³/h

Débit d'air

53dB

Silencieux



Ventilateur brumisateur

DOM385

- Ø 40 cm
- 3 vitesses de ventilation et 3 niveaux de brumisation
- Fonctions ioniseur, anti-moustiques, diffuseur de fragrance
- Oscillant à 80° et tête inclinable

Dimensions : 136 x 40 x 40 cm



90w

Puissance

2700
m³/h

Débit d'air

59dB

Silencieux



Ventilateur brumisateur

DOM411

- Ø 45 cm
- 3 vitesses de ventilation et brumisation réglable
- Mode nuit pour ventilation silencieuse
- Oscillant à 70° et tête inclinable

Dimensions : 125 x 45 x 40 cm



Ø132cm

Diamètre

10620
m³/h

Débit d'air

49dB

Silencieux



Ventilateur de plafond

DOM445

- Ø 132 cm
- 3 vitesses
- 3 pales en bois
- Lampe LED 3 couleurs

Dimensions : 132 x 132 x 40 cm



Climatiseurs et rafraichisseurs

A

Label énergie

65dB

Silencieux

2

Vitesses de ventilation



Climatiseur local

DOM392

- Fonction refroidissement, déshumidification et ventilation
- Température réglable de 15 °C à 31 °C
- Pour une surface jusqu'à 30 m²
- Volume sonore 65 dB

Dimensions : 63,5 x 43 x 32 cm



300
m³/h

Débit d'air

60dB

Silencieux



Rafraichisseur d'air mobile

DOM444

- 3 fonctions : rafraichisseur, humidificateur, purificateur
- Réservoir d'une capacité de 4 L, autonomie 6 à 8 heures
- 3 vitesses de ventilation, grille oscillante automatique à 120°
- Minuterie jusqu'à 7,5 heures, programmable avec le panneau de contrôle tactile ou avec la télécommande

Dimensions : 23 x 33 x 82 cm



Nouveauté

80w

Puissance

65dB

Silencieux

3

Vitesses de ventilation



Rafraichisseur d'air mobile

DOM473

- 3 fonctions : rafraichisseur, humidificateur et ventilateur
- Capacité de 4 L, autonomie 6 à 8 heures
- 3 vitesses de ventilation
- 3 modes : normal, nature, nuit


Dimensions : 57,5 x 23 x 22 cm



Témoin lumineux de la qualité de l'air

Fonction minuteur

Mode nuit



Purificateur d'air DOM407

- 5 niveaux de filtration : préfiltre, filtre à charbon actif, filtre HEPA 13, ioniseur, filtre UV et photocatalytique
- Mode et lumière nuit
- Mode automatique
- Surface couverte de 14 à 24 m²
- Silencieux ≤ 59 dB

Dimensions : 23,5 x 17 x 51,5 cm

24m²

Surface couverte maximale

59dB

Silencieux

5

Types de filtration



Vapeur froide

7,6L

Capacité

42dB

Silencieux



Vapeur froide

1,5L

Capacité

120m³/h

Débit



Humidificateur 2 en 1 DOM406

- Humidification par ultrasons
- Brume fraîche
- Mode nuit
- Fonction aromathérapie

Dimensions : 25 x 19 x 40,5 cm



Humidificateur DOM408

- Humidification par ultrasons
- Brume fraîche
- Mode nuit
- Capacité 1,5 L

Dimensions : 21 x 15 x 20,5 cm



Top vente

270ml

Capacité

12m²

Surface couverte au maximum



Sur batterie



Diffuseur d'huiles essentielles

DE122

- Diffuseur par ultrasons et humidificateur
- Capacité 270 ml
- Surface couverte : de 8 à 12 m²
- 2 niveaux de diffusion : cycle continu, cycle alternant 3 secondes de diffusion et 2 secondes en pause

Dimensions : 15,6 x 7,8 x 7,8 cm



Nouveauté

130ml

Capacité

30m²

Surface couverte

2

Modes de diffusion



Diffuseur d'huiles essentielles

DE157

- Diffuseur et humidificateur par ultrasons
- 2 types de diffusion : cycle continu, cycle alternant 25 secondes de diffusion et 10 secondes en pause
- Vapeur froide
- Capacité du réservoir 130 ml

Dimensions : 10 x 10 x 16,5 cm



Nouveauté

100ml

Capacité

12m²

Surface couverte

2

Modes de diffusion



Diffuseur d'huiles essentielles

DE158

- Diffuseur et humidificateur par ultrasons
- 2 types de diffusion : cycle continu, cycle alternant 25 secondes de diffusion et 10 secondes en pause
- Vapeur froide

Dimensions : 9 x 9 x 18 cm



9

Emplacements

14h

14h d'éclairage, 10h d'obscurité

1,2L

Capacité



Jardin d'intérieur

LH102

- Lampe de croissance à LED 21 W, 110 LED
- Contrôle automatique de l'éclairage : 14 heures d'éclairage en alternance avec 10 heures d'obscurité
- Lumière à spectre pour la croissance des plantes toute l'année

Dimensions : 32,5 x 16 x 32,5 cm



-  2en1
Brosse et sèche
-  2
Températures
-  Silencieux



-  Matière lame :
Céramique
-  2
Nombre de vitesses
-  Autonomie



-  1
Lime
-  2
Nombre de vitesses
-  10h
Autonomie



Brosse séchoir pour animaux PET102

- Pour broser et sécher les poils de vos animaux de compagnie
- Deux températures possibles: 45 et 6°C
- Brosse à picots
- Filtre intégré

Dimensions : 7 x 12 x 29 cm

Tondeuse sans fil pour animaux PET104

- Lame en céramique
- 2 vitesses
- Lumière LED pour une meilleure visibilité
- Sabot amovible pour les bordures

Dimensions : 2,5 x 2,5 x 17 cm

Lime à griffes sans fil pour animaux PET105

- 2 sens de rotation
- Bouton pulse
- Lumière LED pour une meilleure visibilité
- Autonomie 10 heures

Dimensions : 3 x 3 x 17 cm

-  2en1
Réservoir à eau
et croquette
-  280ml
Capacité eau
-  100g
Capacité
croquettes






Set de voyage pour animaux PET103

- Gourde et pot à croquette
- Capacité d'eau 280 ml
- Capacité de croquettes 100 g

Dimensions : 7 x 7 x 22,5 cm



-  2L
Capacité
-  Double filtration
-  Pompe
silencieuse



Fontaine à eau pour chat et chien PET101

- Capacité de 2 L
- Réservoir translucide pour voir le niveau d'eau
- Double filtration de l'eau
- Filtre amovible en coton à charbon actif

Dimensions : 16,3 x 16,3 x 13 cm



Set Créer votre set avec le distributeur à croquette PET100



Distributeur de croquettes automatique PET100

- Capacité de 3 kg
- Convient pour de la nourriture sèche
- Connecté grâce à l'application TUYA compatible iOS et Android
- Horaires et quantités programmables avec journal de bord
- Enregistrement vocal personnalisé de 10 secondes

Dimensions : 27 x 19 x 32 cm



Programmable et connecté

10

Nombre de repas max

12

Nombre de portion / repas max

12g

Jusqu'à 12 g / portions



Enregistrement vocal personnalisé de 10 secondes



Set

Créer votre set avec la fontaine à eau PET101




Soigner son fard extérieur
et son for(t) intérieur avec
la beauté et le bien être

#PÈSEPERSONNES #BROSSEVISAGE #EPILATEURS
#RASAGEHOMME #SÈCHE-CHEVEUX #LISSEUR #SANTÉ



Nouveaux coloris



En verre,
impression
marbre

Pèse-personne électronique

DOM382MA

- Pesée jusqu'à 180 kg, précision 50 g
- Écran LCD
- Plateau en verre et impression marbre
- Marche et arrêt automatique
- 2 piles AAA incluse

Dimensions : 28 x 28 x 2,5 cm

180kg

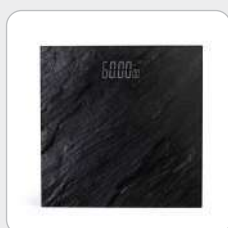
Pesée
maximale

50g

Graduation



DOM382BT



DOM382PI



DOM382CA



DOM382BE

Top vente



En verre trempé

Pèse-personne électronique

DOM426W

- Pesée jusqu'à 180 kg
- Écran LCD
- Plateau en verre trempé
- Marche et arrêt automatique
- 1 pile CR2032 incluse

Dimensions : 28 x 28 x 2,3 cm

180kg

Pesée
maximale

100g

Graduation



DOM426N



DOM426B



Pèse-personne impédancemètre

DOM427W

- Impédancemètre avec 7 indicateurs : poids, taux de masse grasseuse, musculaire, osseuse et hydrique, IMC et besoins caloriques journaliers
- Pesée jusqu'à 180 kg, précision 100 g
- 13 mémoires utilisateurs
- Plateau en verre trempé avec affichage LCD
- 1 pile au lithium CR2032 incluse

Dimensions : 33 x 33 x 2 cm

180kg
Pesée maximale

100g
Graduation

13
Mémoires utilisateurs



DOM427N

Nouveauté

Pèse-personne impédancemètre dynamo

DOM465W

- Bouton dynamo pour une utilisation sans pile et sans chargement
- Impédancemètre avec 6 indicateurs : poids, taux de masse grasseuse, musculaire, osseuse et hydrique et IMC
- Pesée de 8 kg jusqu'à 150 kg, précision 100 g
- 4 mémoires utilisateurs
- Plateau en verre trempé avec affichage LCD et touches tactiles

Dimensions : 32 x 26 x 2,5 cm

En verre trempé

Bouton dynamo

Tactile



8 à 150kg
Plage de pesée

100g
Graduation

4
Mémoires utilisateurs

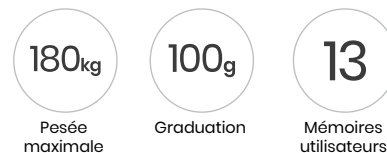




Pèse-personne impédancemètre connecté DOM428

- Surveillance des indicateurs grâce à l'application FITDAYS (compatible iOS et Android)
- 13 indicateurs corporels (IMC, BMR, masse grasseuse, masse osseuse, masse hydrique, etc.)
- Pesée jusqu'à 180 kg, précision 100 g
- 13 mémoires utilisateurs
- Plateau en verre trempé avec 4 capteurs de haute précision et écran LED


Dimensions : 28 x 28 x 2,4 cm



Pèse-personne impédancemètre connecté DOM455W

- Suivi des indicateurs grâce à l'application FITDAYS (compatible iOS et Android)
- 13 indicateurs corporels : IMC, BMR, masse grasseuse, masse osseuse, masse hydrique, etc.
- Pesée jusqu'à 180 kg, précision 50 g
- 13 mémoires utilisateurs
- Plateau en verre trempé avec 4 capteurs de haute précision et écran LED

Dimensions : 33 x 29 x 3,4 cm



- 4**
Têtes interchangeables
- 2**
Nombre de vitesses
- Waterproof**



Brosse nettoyante visage DOS188

- 4 têtes rotatives interchangeables : brosse peau normale ou sensible, éponge et massage
- 2 vitesses de rotation
- Chargement USB

Dimensions : 17 x 6,4 x 5,2 cm



- 2**
Embouts interchangeables
- 3**
Niveaux de réglages
- 60ml**
Capacité



Sauna facial DOS184

- Permet de dégager les voies respiratoires
- Diffusion vapeur
- Capacité d'eau 60 ml

Dimensions : 13 x 13 x 28 cm



Miroir maquillage Hollywood DOS182

- Dimensions 36 x 47 cm
- Eclairage par 12 LEDs
- 3 éclairages différents : chaud/froid/neutre
- Interrupteur ON/OFF tactile sur le miroir
- Branchement USB

Dimensions : 36 x 47 x 7,5 cm

- 360°**
Inclinable 360°
- Eclairage ajustable**
- 12**
Nombre de LEDs





Vitesses



Têtes interchangeables



Autonomie



Épilateur rechargeable

DOS167P

- Jambes, aisselles, maillot
- 2 têtes : zone classique / zone sensible
- 32 pincettes pour la précision

Dimensions : 6 x 15,2 x 3 cm



Nouveauté



Étanche



Têtes interchangeables



Autonomie



Set épilateur multifonction

DOS194

- Jambes, aisselles, maillot
- 5 têtes interchangeables : épilation, rasage, exfoliation, massage et soin des pieds
- 12 pincettes

Dimensions : 18 x 4,5 x 4,5 cm



Vitesses



Nombre d'accessoires



Autonomie



Set manucure et pédicure

DOS190

- Boîtier avec fonction de séchage à l'air
- 2 vitesses de rotation du stylo
- Autonomie 3 h

Dimensions : 22 x 15 x 10 cm



Nouveauté



Capacité



Temps de chauffe



Compatibles tous types de cires pelables sans bande



Chauffe-cire

DOS198

- Corps, visage et maillot
- Épilation sans bande
- Cuve de 500 ml

Dimensions : 18,2 x 16,5 x 14,5 cm



Nouveauté

8

Têtes rotatives

15min

Arrêt automatique



Housse amovible



Masseur shiatsu 2 en 1

DOS195

- Massage pieds et dos à double sens
- 8 têtes rotatives
- 1 intensité de chauffe

Dimensions : 29,5 x 29 x 20 cm



2

Nombre d'embouts

5

Intensités d'électrosimulation

30-45min

Autonomie



Ventouse électrique pour cellulite

DOS192

- Aspire automatiquement la peau pour un massage en profondeur
- 2 embouts interchangeables pour s'adapter aux différentes zones du corps
- 3 puissances d'aspiration de massage sous vide

Dimensions : 15,4 x 6,4 x 6,1 cm



4

Têtes de massage

6

Vitesses : 2100-3600 tour par minute (rpm)

40min

Autonomie




Pistolet de massage sans fil

DOS178

- 4 têtes de massage interchangeables pour les différentes parties du corps (bras, dos, hanches, cuisses, mollets)
- 6 vitesses de 2100 à 3600 rpm avec indicateur LED
- Batterie rechargeable 2000 mAh, autonomie 40 min

Dimensions : 16,7 x 2,2 x 6,5 cm



4

Têtes de massage

6

Vitesses : 1700-3000 tour par minute (rpm)

40min

Autonomie



Pistolet de massage sans fil

DOS200

- 4 têtes de massage interchangeables pour les différentes parties du corps (bras, dos, hanches, cuisses, mollets)
- 6 vitesses de 1700 à 3000 rpm avec indicateur LED
- Batterie rechargeable 1200 mAh, autonomie 40 min

Dimensions : 13 x 13,3 x 5 cm



Nouveauté

20
Hauteurs de coupe

90min
Autonomie

220g
Produit léger



20
Hauteurs de coupe

35min
Autonomie

160g
Produit léger



IPX5
Waterproof

20
Hauteurs de coupe

60min
Autonomie



Tondeuse à barbe rechargeable DOS186

- Hauteur de coupe précise et ajustable jusqu'à 10 mm
- Molette de réglage avec 20 longueurs possibles
- Autonomie 90 min

Dimensions : 16 x 3,7 x 4,4 cm

Tondeuse multifonction DOS172

- Molette de réglage avec 20 longueurs possibles
- Tondeuse pour barbe et cheveux
- Autonomie 35 min
- 1 sabot

Dimensions : 15,5 x 3,5 x 3,5 cm

Tondeuse multifonction DOS185

- Hauteur de coupe précise et ajustable jusqu'à 12 mm
- 2 sabots guides : barbe et cheveux
- 2 vitesses de coupe : normal et turbo
- Autonomie 60 min

Dimensions : 18 x 4,5 x 4,5 cm



5 têtes interchangeables :
barbe, précision, nasal, rasoir,
cheveux

Set tondeuse multifonction DOS187

- Cheveux, barbe et corps
- 5 têtes interchangeables : tondeuse précision, tondeuse corps, tondeuse à sabots, rasoir, tondeuse nez et oreilles
- 5 sabots : 4 sabots de 3 mm, 6 mm, 9 mm, 12 mm et 1 sabot pour dégrader
- 1 vitesse
- Autonomie 90 min

Dimensions : 16 x 4,5 x 4 cm

5



Têtes interchangeables

90min

Autonomie

5

Nombre de sabots



Nouveauté



Système d'aspiration intégré



Autonomie



Waterproof



Tondeuse à barbe aspirante

DOS199

- Cheveux, barbe et corps
- Système d'aspiration des poils
- 3 sabots : sabots de 0 mm, 3 à 6 mm, 9 à 12 mm

Dimensions : 19,5 x 4,3 x 3,7 cm



Nouveauté

Set tondeuse multifonction


DOS196

- Cheveux, barbe et corps
- 6 têtes interchangeables : tondeuse coupe large, tondeuse barbe, tondeuse précision, tondeuse corps, rasoir, tondeuse nez et oreilles
- 5 sabots : 4 sabots de 3 mm, 6 mm, 9 mm, 12 mm et 1 sabot pour dégrader
- 1 vitesse
- Fonctionne sans fil, autonomie 90 min

Dimensions : 16 x 4,5 x 4 cm



Têtes interchangeables



Autonomie



Waterproof

Indicateur de charge de la batterie



6 têtes interchangeables : barbe, précision, précision fine, nasal, rasoir, corps

5 sabots



1200w

Puissance

2

Nombre de vitesses



Rangement facile : Pliable



Sèche-cheveux de voyage pliable

DOS175

- Puissance 1200 W
- 2 vitesses
- Bi-voltage : 120/230 V pour une utilisation internationale
- Livré avec un concentrateur d'air

Dimensions : 17 x 7 x 22,2 cm



Top vente

1600w

Puissance



Fonction ionique

3

Niveaux de température



Sèche-cheveux ionique

DOS173

- Puissance 1400-1600 W
- Fonction ionique
- 3 niveaux de température
- Livré avec un concentrateur d'air

Dimensions : 17 x 7,5 x 24,5 cm



2200w

Puissance



Fonction ionique

3

Niveaux de température



Sèche-cheveux ionique

DOS174

- Puissance 1850-2200 W
- Fonction ionique
- 2 vitesses et 3 niveaux de température
- Touche air frais

Dimensions : 28 x 9,5 x 23,5 cm



2000w

Puissance

230°

Température max réglable du lisseur

3

Niveaux de température (sèche cheveux)



Set de coiffure sèche-cheveux lisseur

DOS170

- Puissance du sèche-cheveux 1700-2000 W
- Lisseur plaques céramiques 90 x 25 mm
- Temps de chauffe du lisseur 30 sec
- Température du lisseur jusqu'à 230 °C

Dimensions : 33 x 26,5 x 9 cm



1000w

Puissance

3

Nombre
d'embouts

2

Niveaux de
température



Brosse soufflante Brush styler DOS171

- Puissance 800-1000 W
- Spécial brushing
- 3 embouts de coiffage interchangeables
- 2 niveaux de température

Dimensions : 5,5 x 5,5 x 43 cm



205°c

Température
réglable maximale

60sec

Temps de
chauffe



Sans fil



Mini lisseur sans fil DOS180

- Plaques céramiques 64 x 18 mm, avec peignes intégrés
- Température de 165° C jusqu'à 205 °C
- Prêt en 60 secondes
- Autonomie jusqu'à 25 min

Dimensions : 20,5 x 3 x 4 cm



Nouveauté

230°c

Température
réglable maximale

45sec

Temps de
chauffe



Verrouillage
des plaques



Lisseur DOS197

- Plaques céramiques 120 x 25 mm
- Température jusqu'à 230 °C
- Prêt en 45 secondes
- Système de verrouillage des plaques

Dimensions : 30 x 3,3 x 2,3 cm



Nouveauté

230°C

Température réglable maximale

60sec

Temps de chauffe

Ø22cm

Diamètre des 3 têtes



Fer à boucler 3 têtes

DOS181

- 3 têtes de Ø 22 cm
- Permet de réaliser un effet wavy
- Réglage de la température de 100 °C à 230 °C

Dimensions : 34 x 8 x 7 cm



Nouveauté

3

Embouts différents

60sec

Temps de chauffe

Régulation de la température



Multistyliser lisseur boucler

DOS191

- Plaques céramiques 30 x 80 mm
- Fonction de régulation de la température
- Temps de chauffe 60 sec

Dimensions : 36 x 4 x 4 cm



Nouveauté

200°C

Température réglable maximale



Double rotation (droite et gauche)



Sans fil



Fer à boucler automatique

DOS193

- Permet de réaliser un effet wavy
- Sans fil
- Ecran LCD
- Réglage de la température de 160 °C à 200 °C

Dimensions : 18,8 x 2,5 x 2,5 cm



3

Lampes UV-C

3x0,5w

Puissance

3h

Autonomie



Lampe de stérilisation UV portable

SA116

- 3 lampes UV-C
- Puissance 1,5 W
- Durée de désinfection 3 min

Dimensions : 12 x 3 x 1,4 cm



300ml

Capacité



Capteur infra-rouge



Sur batterie



Diffuseur désinfectant sans contact

SA111

- Fonctionne avec des capteurs infrarouge
- Capacité de 45 ml
- Convient à tout liquide hydroalcoolique ou désinfectant

Dimensions : 7,7 x 5,5 x 9,1 cm



220ml

Capacité



Acier inoxydable



Capteur infra-rouge



Distributeur de gel à capteur infrarouge

SA109

- Acier inoxydable
- Capacité 220 ml
- Convient pour gels, savons, désinfectants...

Dimensions : 7,5 x 11 x 19,5 cm



Pour corps et surfaces

0,1°C

Précision



Thermomètre infrarouge sans contact

SA112

- Plage de température corporelle 32,0-42,9 °C / 89,6-109,2 °F
- Plage de température de surface 0-80 °C / 32-176 °F
- Temps de mesure 1 sec

Dimensions : 17 x 10 x 4 cm



Détente assurée en mode
jardin, loisirs & confort

#BARBECUES #PLANCHAS #GAZ #CHARBON
#BRASERO #PIQUENIQUE #LUNCHBOX
#GOURDES #JEUXENBOIS



Barbecues à charbon

44,5,28,5
cm

Surface de cuisson



100% pliable :
Facile à ranger



Poignée de transport



Barbecue à charbon pliable

DOC268

- Surface de cuisson de 44,5 x 28,5 cm
- Grille de cuisson chromée avec poignée
- Mécanisme de montage et pliage à plat facile

Dimensions : 46 x 29,5 x 30 cm



2en1

Cuire et fumer

33,5,22,5
cm

Surface de cuisson



Cuve et couvercle en acier peint



Barbecue fumoir portable

DOC269

- Surface de cuisson de 33,5 x 22,5 cm
- Grille de cuisson chromée
- Jauge de température, cheminée et grille d'aération pour le contrôle de la cuisson

Dimensions : 41 X 28 x 38 cm



Ø41cm

Surface de cuisson



Clapet d'aération



Cuve et couvercle en acier émaillé



Barbecue à charbon

DOC172VE

- Surface de cuisson Ø 41 cm en acier chromé
- Hauteur de cuisson : 69,5 cm
- Cuve et couvercle en acier émaillé
- Couvercle avec clapet d'aération

Dimensions : 84 x 46 x 43 cm



Set Compatible avec la housse GS71



48x28cm

Surface de cuisson

5

Hauteurs de cuisson réglables



Structure en acier peint



Barbecue à charbon finition bois DOC244

- Surface de cuisson de 48 x 28 cm en acier chromé
- Hauteur de cuisson réglable sur 5 niveaux à partir de 71 cm
- Structure grise en acier peint
- Tablette et plateau inférieur en bois

Dimensions : 83 x 33 x 86 cm



70x35cm

Surface de cuisson



Thermomètre intégré



Structure en acier traité



Barbecue à charbon baril DOC206

- Surface de cuisson de 70 x 35 cm en acier
- Hauteur de cuisson: 75 cm
- Grille de maintien au chaud 67 x 11 cm
- Foyer en acier traité époxy

Dimensions : 101 x 70,5 x 94,5 cm



Ø55cm

Surface de cuisson



Thermomètre intégré



Structure en acier émaillé



Barbecue à charbon DOC270

- Surface de cuisson de Ø 55 cm en acier chromé
- Hauteur de cuisson : 73,5 cm
- Grille de maintien au chaud de 29 x 41,5 cm
- Cuve et couvercle en acier émaillé

Dimensions : 65 x 57 x 97 cm



Ø56cm

Surface de cuisson



Thermomètre intégré



Structure en acier peint




Barbecue à charbon avec tablettes DOC246

- Surface de cuisson Ø 56 cm en acier chromé
- Hauteur de cuisson : 81 cm
- Grille de maintien au chaud 29 x 41,5 cm
- Cuve et couvercle en acier peint noir

Dimensions : 126 x 56 x 98 cm







Desserte en acier inoxydable

Rangement et crochets

Bac récupérateur de cendres

Barbecue à charbon avec desserte DOC272

- Surface de cuisson Ø 54 cm en acier chromé
- Hauteur de cuisson : 81 cm
- Grille de maintien au chaud de 28 x 38 cm
- Cuve et couvercle en acier émaillé avec desserte en acier inoxydable
- Clapet d'aération, thermomètre intégré et bac récupérateur de cendres amovible

Dimensions : 110 x 73 x 104 cm



Surface de cuisson



Thermomètre intégré



Structure en acier émaillé




Bac récupérateur de cendres

Barbecue à charbon avec desserte DOC250

- Surface de cuisson 52,5 x 37 cm en acier chromé
- Hauteur de cuisson: 83 cm
- Grille de maintien au chaud 50 x 20,5 cm
- Structure en acier peint
- Aération latérale et thermomètre intégré

Dimensions : 119 x 50 x 101 cm



Surface de cuisson



Thermomètre intégré



Structure en acier peint





Ø54cm

Surface de cuisson



Thermomètre intégré



Structure en acier émaillé



Barbecue four à pizza

DOC271

- Surface de cuisson Ø 54 cm en acier plaqué argent
- Hauteur de cuisson : 80 cm
- Anneau à pizza en acier inoxydable et pierre à pizza réfractaire incluse

Dimensions : 70 x 58 x 124 cm



Pour barbecue gaz ou charbon

33,5,27,5cm

Taille pierre réfractaire



Structure en acier inoxydable peint

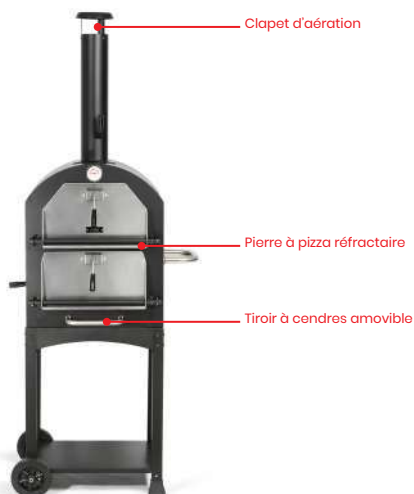


Four à pizza pour barbecue

GS149

- Pour cuire des pizzas sur barbecue
- Acier inoxydable avec revêtement peint
- Thermomètre intégré

Dimensions : 44 x 35 x 12,5 cm



Four à pizza

DOC228

- Fonctionne avec du bois ou du charbon
- Surface de cuisson de 48,5 x 34cm
- Equipé d'une pierre à pizza réfractaire 34 x 28 cm
- Structure en acier peint d'une épaisseur de 1.2 mm
- Thermomètre intégré

Dimensions : 176 x 58 x 45 cm

48,5x34cm

Surface de cuisson



Thermomètre intégré



Structure en métal peint





Cheminée en fonte pour régler l'arrivée d'air

Thermomètre intégré

Argile réfractaire avec revêtement céramique

Barbecue céramique Kamado DOC283

- Corps en argile réfractaire avec revêtement céramique
- Grille de cuisson amovible de Ø 27 cm
- Aérations réglables haute et basse
- Thermomètre intégré au couvercle
- Grille et bac à charbon amovibles

Dimensions : 35 x 40,5 x 55 cm



Surface de cuisson



Personnes



Facile à nettoyer



Ø60cm

Diamètre



Charbon de bois



Facile à assembler



Brasero DOC245

- Diamètre important de 60 cm
- Structure en acier peint noir
- Utilisation de charbon et de bois

Dimensions : 60 x 60 x 30 cm



Ø47,5cm

Surface de cuisson



Bois et charbon

2en1

Brasero et barbecue



Brasero DOC286

- 2-en-1 brasero et barbecue
- Diamètre de 59,5 cm
- Structure en acier peint noir

Dimensions : 63 x 59,5 x 43 cm



Nouveauté

Brasero plancha barbecue DOC291

- Appareil de cuisson polyvalent 3 en 1 brasero, plancha, barbecue
- Plaque de cuisson amovible en acier inoxydable de Ø 60 cm
- Grille surélevée en acier de Ø 25 cm pour cuisson et maintien au chaud
- Hauteur de cuisson 88,5 cm
- Structure en acier peint

Dimensions : Ø 60 x 94,5 cm

Ø60cm

Surface de cuisson



Bois et charbon

3en1

Multi usages



Barbecues Gaz

50x37,5
cm

Surface de
cuisson



Butane et
propane

3,5kw

Puissance



Barbecue gaz portable

DOC275

- 1 brûleur en acier inoxydable d'une puissance de 3,5 kw
- Allumage automatique intégré
- Surface de cuisson 50 x 37,5 cm

Dimensions : 69 x 36 x 48 cm



60,42cm

Surface de
cuisson



Butane et
Propane

8-10

Personnes



Barbecue gaz 3 brûleurs

DOC279

- 3 brûleurs acier inoxydable d'une puissance de 9 kW
- Surface de cuisson 57 x 41 cm en fonte émaillée
- Hauteur de cuisson : 79 cm
- Grille de maintien au chaud de 49,5 x 14 cm

Dimensions : 122 x 57 x 98 cm



Set

Compatible avec
la housse GS69

Thermomètre
intégré

Deux compartiments
de cuisson



Barbecue 2 en 1 charbon et gaz

DOC254

- Double possibilité de cuisson : charbon et gaz
- Deux compartiments avec surface de cuisson de 46 x 41 cm chacun
- Hauteur de cuisson : 87 cm
- Chaque compartiment a sa grille de maintien au chaud de 45 x 12 cm
- Gaz : 2 brûleurs ainsi qu'un brûleur latéral, allumage automatique intégré
- Charbon : réglage de la hauteur de cuisson à l'aide d'une poignée

Dimensions : 163 x 64,5 x 118 cm

46x41
cm

Surface de
cuisson



Charbon et
Gaz : butane et
propane

4x

Facile à
déplacer



Planchas Gaz

42x36,5
cm

Surface de
cuisson



Butane et
propane



Facile à
nettoyer



61x35cm

Surface de
cuisson



Propane



Allumage
piézoélectrique



Plancha gaz 2 brûleurs

DOC276

- 2 brûleurs acier inoxydable d'une puissance de 4,7 kW
- Plaque de cuisson amovible en acier émaillé 42 x 36,5 cm
- Épaisseur de la plaque de 2 mm
- Allumage automatique intégré

Dimensions : 42 x 46 x 18 cm



Plancha gaz 3 brûleurs

DOC249

- 3 brûleurs acier inoxydable d'une puissance de 7,2 kW
- Plaque de cuisson 61 x 35 cm en acier inoxydable
- Épaisseur de la plaque: 3 mm
- Allumage piézoélectrique

Dimensions : 65 x 47 x 22 cm



Set

Compatible avec
la housse GS70

77x34cm

Surface de
cuisson



Butane et
propane



Facile à
nettoyer



63x36cm

Surface de
cuisson



Butane et
propane



Facile à
nettoyer



Top vente

DOC277


DOC277N

Plancha gaz 4 brûleurs

DOC194

- 4 brûleurs acier inoxydable d'une puissance de 10 kW
- Plaque de cuisson amovible en acier émaillé de 77 x 34 cm
- Épaisseur de la plaque: 3 mm
- Allumage piézoélectrique

Dimensions : 84 x 46,5 x 25 cm



Set

Compatible avec
la housse GS70

Plancha gaz 3 brûleurs

DOC277

- 3 brûleurs acier inoxydable d'une puissance de 7,5 kW
- Plaque de cuisson amovible en acier émaillé 63 x 36 cm
- Épaisseur de la plaque de 3,5 mm
- Allumage automatique intégré

Dimensions : 62,8 x 46 x 22,5 cm






Plancha gaz 3 brûleurs sur desserte DOC274

- 3 brûleurs acier inoxydable d'une puissance de 6 kW
- Plaque de cuisson amovible en acier émaillé de 60 x 37 cm
- Épaisseur de la plaque: 3 mm
- Allumage automatique intégré
- Hauteur de cuisson: 87 cm

Dimensions : 119 x 43,5 x 90 cm



Set Compatible avec la housse **GS69**



Plancha gaz 4 brûleurs sur desserte DOC278

- 4 brûleurs acier inoxydable d'une puissance de 16 kW
- Plaque de cuisson amovible en acier émaillé 92 x 54 cm
- Épaisseur de la plaque: 4,5 mm
- Allumage piézoélectrique
- Récupérateur de graisse

Dimensions : 193 x 64 x 92,5 cm



Top vente



Finition métal

2,3,4

Pour planchas :
2, 3 ou 4 brûleurs

85,50cm

Dimension plateau



Desserte pour plancha

GS130

- Plateau 85 x 50 cm
- Convient pour les planchas 2, 3 ou 4 brûleurs
- Finition métal

Dimensions : 100 x 59 x 81 cm



Finition métal

2,3,4

Pour planchas :
2, 3 ou 4 brûleurs

85,50cm

Dimension
plateau



Desserte pour plancha

GS131

- Plateau 85 x 50 cm
- Convient pour les planchas 2, 3 ou 4 brûleurs
- Finition métal et plateau imitation bois

Dimensions : 100 x 59 x 81,5 cm



Finition acier
inoxydable

2,3

Pour planchas :
2 ou 3 brûleurs

73,50cm

Dimension
plateau



Desserte pour plancha

GS147

- Plateau 73 x 50 cm
- Convient pour les planchas 2 ou 3 brûleurs
- Plateau en acier inoxydable S/S430, structure en métal peint.

Dimensions : 83 x 53 x 84 cm





Spatule coudée en
acier inoxydable



Facile à
nettoyer



Spatule en acier inoxydable

GS74

- Spatule coudée
- Spatule en acier inoxydable avec manche en bois
- Facile à nettoyer
- Attache intégrée

Dimensions : 39 x 7,5 x 7 cm



4

4 accessoires : fourchette,
pince, spatule et couteau



Acier inoxydable
avec finition bois



Facilement
transportable



Set de 4 accessoires pour barbecue

GS75

- 4 accessoires : fourchette, pince, spatule et couteau
- Acier inoxydable avec finition bois
- Pochette en coton avec fermeture en boutons pressions

Dimensions : 46 x 32 x 4 cm



3en1

Racloir, brosse,
éponge



Poignée
centrale



Brosse nettoyante barbecue/plancha

GS72

- Racloir, brosse, éponge intégrée
- Idéal pour nettoyer les barbecues et les planchas
- Poignée pour une utilisation facilitée

Dimensions : 7 x 10 x 12 cm



0 à 250°

Plage de mesure
de température



Différents types de cuisson
préprogrammés



Minuterie et
fonction alarme



Thermomètre pour barbecue

GS68

- Mesure de température entre 0 °C et 250 °C
- Différents types de cuisson préprogrammés
- Minuterie et fonction alarme

Dimensions : 13,3 x 7,5 x 5,5 cm



Protection et confort

 Etanche à l'eau et la neige
 Surface lavable
 Compatible plancha DOC194, DOC249



 Etanche à l'eau et la neige
 Surface lavable
 Compatible barbecue charbon DOC172



 Etanche à l'eau et la neige
 Surface lavable



Housse pour plancha GS70

- Dimensions de 22 x 46 x 90 cm
- Adaptable sur notre plancha DOC194, DOC249 et DOC105
- Etanche à l'eau et la neige, toile canevas 600D

Dimensions : 22 x 46 x 90 cm

Housse pour barbecue rond GS71

- Diamètre 50 x 95 cm de hauteur
- Adaptable sur notre barbecue à charbon rond DOC172
- Etanche à l'eau et la neige, toile canevas 600D

Dimensions : 50 x 50 x 95 cm

Protection pour barbecue GS69

- Dimensions de 131 x 71 x 106 cm
- Adaptable sur nos barbecue et planchas gaz avec dessertes DOC279 et DOC274
- Etanche à l'eau et la neige, toile de 600D canevas

Dimensions : 140 x 80 x 95 cm

Attention utilisation uniquement en intérieur

 Puissances - de 650W à 2000W
 Résistant aux éclaboussures



Chauffage de terrasse DOM425

- Zone de couverture de 10 à 15 m²
- 3 puissances de chauffage: 650 W, 1300 W et 2000 W
- IP34 imperméable aux éclaboussures

Dimensions : 50 x 36 x 24,5 cm



 3 LED UV bleues
 Protection max
 Utilisation intérieure



Prise anti-insectes DOM419

- 3 LED UV bleues
- Protection maximum jusqu'à 20 m²
- Utilisation à l'intérieur

Dimensions : 7,2 x 13 x 10,5 cm



- 5L
Capacité du sac
- ISO
Isotherme
- Imperméable



- SEPI34G
- SEPI34VS

Sac isotherme

SEPI34

- Dimensions : 20 x 20 x 12 cm
- Sac isotherme, idéal pour vos repas chauds ou froids
- Matière coton imperméable, doublure aluminium

Dimensions : 20 x 20 x 12 cm



- 5L
Capacité du sac
- 580ml
Capacité d'une boîte
- ISO
Isotherme



- SEPI26V
- SEPI26R

Set sacoche lunch box

SEPI26

- Set lunch box sacoche isotherme
- 3 boîtes alimentaires hermétiques de 580 ml
- Sacoche en polyester avec un compartiment zippé et une poche frontale

Dimensions : 22 x 11 x 19,5 cm



- 4
Sets complets
- ISO
Isotherme
- 9,5L
Capacité



Sac à dos pique-nique 4 personnes

SE970B

- 4 personnes
- Compartiment isotherme (43 x 28 x 8 cm), porte-bouteille isotherme détachable
- En polyester 600D

Dimensions : 45 x 40 x 23 cm



- 4
Sets complets
- ISO
Isotherme
- 8L
Capacité de la poche isotherme



Top vente

Sac à dos pique-nique 4 personnes

SEPI36

- 4 personnes
- Grand compartiment principal isotherme
- Toile renforcée polyester 300D

Dimensions : 42 x 30 x 21 cm





Panier pique-nique 4 personnes

SEP117

- 4 personnes
- Grand compartiment principal isotherme de 23 litres
- Toile renforcée polyester 600D
- Grande poche matelassée avec 29 accessoires inclus : 4 fourchettes inox poignée PP, 4 cuillères inox poignée PP, 4 couteaux inox poignée PP, 4 assiettes, 4 verres en plastique, 4 serviettes en non tissé, 1 tire-bouchon, 1 couteau à fromage, 1 planche à découper, 1 salière et 1 poivrière

Dimensions : 44,5 x 26,5 x 35 cm



Sets complets



Isotherme



Capacité de la poche isotherme



Panier pique-nique 4 personnes

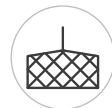
SEP135

- 4 personnes
- Grand compartiment en osier, doublure en coton
- 25 accessoires inclus : 4 couteaux, 4 fourchettes, 4 cuillères en acier inoxydable, 4 assiettes en plastique, 4 verres en plastique, plaid polaire avec 1 face revêtement imperméable 135 x 115 cm


Dimensions : 40 x 30 x 24 cm




Sets complets



Panier en osier



Léger





Verre borosilicate

630ml

Capacité



Hermétique



Lunch box

MEN385M

- Durable et écologique
- Capacité 630 ml
- Récipient en verre borosilicate, couvercle en bambou

Dimensions : 17,4 x 12,8 x 5,9 cm



Verre borosilicate

1,04L

Capacité



Hermétique



Lunch box

MEN385L

- Durable et écologique
- Capacité 1,04 L
- Récipient en verre borosilicate, couvercle en bambou

Dimensions : 20,7 x 15,4 x 7 cm



Top vente

Compatible lave vaisselle



MEN396K


Capacité : 410 ml et 1800 ml

Lunch box électrique

MEN396G

- 2 compartiments plastique et acier inoxydable (410 ml + 1,8 L)
- Puissance 45 W
- Maintient au chaud et réchauffe les repas en 45 minutes
- Récipients et couverts compatibles lave-vaisselle
- Fermeture à 4 clips

Dimensions : 25 x 11,5 x 16 cm



Puissance



Acier inoxydable et plastique



Maintien au chaud



Nouveauté

Lunch box isotherme

MEN406G

- Double étage
- Capacité 600 ml et 400 ml
- Couvercle hermétique avec 4 clips de fermeture
- Récipient en acier inoxydable avec joint hermétique
- Isotherme chaud et froid 3 heures


Dimensions : 17,6 x 13,2 x 6,4 cm



Etages - multi usages



Isotherme



Capacité

Couvercle hermétique



Récipient acier inoxydable



MEN406N



Nouveauté



Démontable



Acier inoxydable



Compatible lave-vaisselle



MEN407G

MEN407N

Set de couverts démontables

MEN407

- Set comprenant une fourchette, un couteau et une cuillère
- Couverts en acier inoxydable
- Démontables

Dimensions : 11,5 x 4,9 x 3,4 cm



Bambou



Set de couverts en bambou

MES134C

- 100% bambou naturel
- Contient : 1 couteau, 1 fourchette, 1 cuillère, 1 petite cuillère, 1 paille et 1 goupillon
- Pochette de rangement en coton naturel

Dimensions : 22,5 x 6 x 6 cm



550ml

Capacité



Verre borosilicate



Compatible lave-vaisselle



Gourde en verre

MEN389

- Durable et écologique
- Capacité 550 ml
- Verre borosilicate simple paroi, bouchon bambou intérieur inox

Dimensions : 6,5 x 6,5 x 22 cm



500ml

Capacité



Verre borosilicate



Filtre amovible en inox



Bouteille isotherme avec infuseur

MEN394

- Durable et écologique
- Capacité 500 ml
- Maintient les boissons chaudes pendant environ 2h

Dimensions : 6,5 x 6,5 x 24,5 cm



500ml

Capacité



Isotherme



Acier inoxydable



Bouteille isotherme

MEN384M

- Durable et écologique
- Capacité 500 ml
- Double paroi, maintien des boissons chaudes jusqu'à 6 heures et fraîches jusqu'à 12 heures

Dimensions : 7,5 x 7,5 x 21,5 cm



Top vente

750ml

Capacité



Isotherme



Acier inoxydable



Bouteille isotherme

MEN384L

- Durable et écologique
- Capacité 750 ml
- Double paroi, maintien des boissons chaudes jusqu'à 6 heures et fraîches jusqu'à 12 heures

Dimensions : 7,5 x 7,5 x 25,5 cm






Bouteille isotherme

MEN392C

- Double paroi
- Capacité 450 ml
- Bouchon inox
- Maintien des boissons chaudes jusqu'à 8 heures et fraîches jusqu'à 12 h

Dimensions : 6,8 x 6,8 x 24 cm



Capacité



Isotherme



Acier
inoxydable



MEN392S



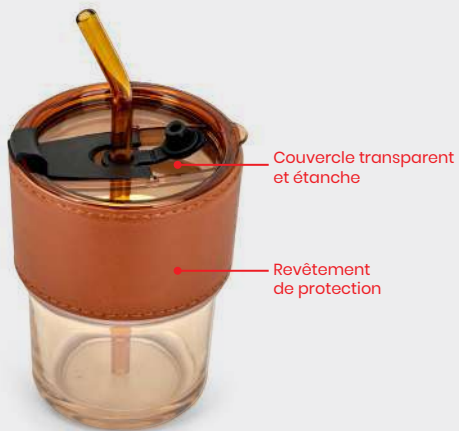
MEN392T



MEN392W



MEN392N




Mug avec paille

MEN408

- Mug et paille en verre
- Capacité 450 ml
- Revêtement de protection en imitation cuir
- Couvercle transparent et étanche
- Convient pour les boissons chaudes et froides

Dimensions : 8,7 x 8,7x 16,5 cm



Capacité



Verre



Compatible
lave-vaisselle



Nouveauté



Nomade



Nombre de
joueurs min



A partir de
8 ans



Kit de Roundnet

JEU001

- Set complet pour la pratique du Roundnet (Spikeball)
- 1 filet Ø 90 cm, hauteur 20 cm
- 5 pieds et 25 clips de fixation amovibles

Dimensions : Ø 90 cm x 20 cm




Bois de hêtre
FSC



Nombre de
joueurs



A partir de
6 ans




Classic Jabbit Pelote basque

JEU005

- 2 raquettes en bois de hêtre FSC
- 1 balle en corde nouée
- Sac de rangement et de transport en coton

Dimensions : 43 x 15 x 4,5 cm



Jeu 2 en 1 lancer de sacs et morpion

JEU002

- 1 plateau double face avec pied rétractable
- 1 face morpion et 1 face jeu de lancer
- 8 sacs de sable (57 g, 7 x 7 cm) de 2 coloris différents
- Sacs en velours
- Plateau en fibres de bois FSC (MDF)

Dimensions : 51 x 32 x 4 cm




Multi usage :
double face



Nombre de
joueurs min



A partir de
6 ans





En bois d'Hévéa
FSC

139g

Poids

+5

A partir de
5 ans



Jeu de dés

JEU007

- Set de 5 dés en bois d'Hévéa FSC 6 x 6 x 6 cm
- Poids d'un dé 139 g
- Sac de rangement et de transport en coton

Dimensions : 18,5 x 6,5 x 12,5 cm



En bois
d'eucalyptus FSC

2

Nombre de
joueurs min

+6

A partir de
6 ans



Jeu de quilles nordiques

JEU006

- 12 quilles en bois d'eucalyptus FSC numérotées de 1 à 12 de 14,8 x Ø 4,5 cm
- 1 quille à lancer de 21,8 x Ø 4,5 cm en bois d'eucalyptus FSC
- Sac de rangement et de transport en coton

Dimensions : 22 x 14,5 x 17,5 cm




En bois de pin
FSC



Nombre de
joueurs min

+6

A partir de
6 ans



Jeu de lancer d'anneaux

JEU004

- Support en bois de pin FSC
- 5 cibles en bois de pin FSC
- 5 anneaux en chanvre et en pin

Dimensions : 36,5 x 11,5 x 4 cm



98g


Poids



Nombre de
joueurs

+5

A partir de
5 ans



Jeu de pétanque

JEU003

- 6 boules diamètre 6,5 cm en bois d'eucalyptus FSC
- Poids d'une boule 98 g
- 1 cochonnet diamètre 3 cm en bois d'eucalyptus FSC

Dimensions : 20 x 7 x 14 cm



Les tendances en mode cool
et toujours positives, c'est avec
le High tech

#MONTRECONNECTÉES #CÂBLES #BATTERIES
#CHARGEURS #CASQUES #ECOUTEURS
#STATIONSMÉTÉO #DÉCOTECH



MARIANNA
LADRETT

Top vente

Montre connectée
TEC616



Nouveauté 2022

Montre connectée
TEC619



Nouveauté 2022

Montre connectée
TEC620



| | Ergonomie et design | | |
|----------------------------------|---------------------|----------------|------------------|
| Poids | 35 g | 25 g | 53 g |
| Taille de l'écran en pouce | HD 1,28" | HD 1,83" | HD 1,32" |
| Taille de l'écran en mm | 45 mm | 46 mm | 47 mm |
| Personnalisation cadran | ✓ | ✓ | ✓ |
| | Interface | | |
| Compatibilité Android | IOS | IOS | IOS |
| Compatibilité IOS | 5.0 et + | 8.0 et + | 5.0 et + |
| Bluetooth | 9.0 et + | 8.0 et + | 9.0 et + |
| Application | Bluetooth BLE 5.0 | Bluetooth 5.0 | Bluetooth IS 5.0 |
| | JYouPro | JYouPro | JYouPro |
| | Santé | | |
| Nombre de fonction santé | 8 | 9 | 7 |
| Fréquence cardiaque | ✓ | ✓ | ✓ |
| Pression sanguine | ✓ | ✓ | - |
| Oxygénation du sang | ✓ | ✓ | - |
| Analyse de la qualité du sommeil | ✓ | ✓ | ✓ |
| Podomètre | ✓ | ✓ | ✓ |
| Distance parcourue | ✓ | ✓ | ✓ |
| Calories brûlées | ✓ | ✓ | ✓ |
| Durée d'activité | ✓ | ✓ | ✓ |
| Exercice de respiration | - | ✓ | ✓ |
| | Sport | | |
| Etanchéité | IP67 | IP67 | IP67 |
| Mode multisports | ✓ | ✓ | ✓ |
| | Connectivité | | |
| Synchronisation appel/sms | ✓ | ✓ | ✓ |
| Contrôle déclencheur photo | ✓ | ✓ | ✓ |
| Contrôle de la musique | ✓ | ✓ | ✓ |
| Information météo | ✓ | ✓ | ✓ |
| Alarme | ✓ | ✓ | 5 différentes |
| Calendrier | - | ✓ | ✓ |
| Fonction de rappel | - | ✓ | ✓ |
| Localisation du portable | ✓ | ✓ | ✓ |
| Mode Ne pas déranger | - | ✓ | ✓ |
| E-paiement | - | - | ✓ |
| | Autonomie | | |
| Autonomie en standby | 25 jours | 15 jours | 15 jours |
| Autonomie en fonction | 10 jours | 6 jours | 7 jours |
| Charge | Câble (fourni) | Câble (fourni) | Câble (fourni) |



Corde à sauter connectée DOS189

- Compatible avec tout smartphone
- Compteur de tours et de calories
- Ecran LCD
- Câble 265 cm ajustable
- Rechargement USB

Dimensions : 17 x 3 x 17 cm

Longueur du
câble

Câble en
silicone

Rechargeable -
sur batterie



Scannez moi pour
découvrir la vidéo
produit



Caméra de sport Wifi 4K X104PC


- Résolution vidéo : Ultra HD 4K@30fps / 2.7K@30fps / 1080p@60fps / 720p@120/60/30fps (fps : nombre d'images par seconde)
- Résolution photo : 16 MP / 12 MP / 8 MP / 5 MP / 2 MP
- Ecran 2 pouces soit 5,08 cm de diagonale
- Objectif grand angle 160°
- Différents modes : photo, vidéo, ralenti, lecteur de contenu, réglages et option retardateur

Dimensions : 5,9 x 4,1 x 3 cm

Résolution

Boîtier étanche

Autonomie



5

Ports différents



Charge et transfert de données



Plug & Play



Hub USB C 5 en 1

TEA294

- Adaptateur USB C
- 1 port HDMI 4 K x 30 Hz – 1080 P x 60 Hz
- 1 port USB 3.0, chargement et transfert rapide des données et 1 port USB 2.0, chargement et transfert des données
- 2 lecteurs de carte SDXC et Micro SD

Dimensions : 10,2 x 3 x 1 cm



7

Ports différents



Charge et transfert de données



Plug & Play



Hub USB C 7 en 1

TEA295

- Adaptateur USB C
- 1 port HDMI 4 K x 30 Hz – 1080 P x 60 Hz
- 1 port USB 3.0, chargement et transfert rapide des données et 2 ports USB 2.0, chargement et transfert des données
- 1 port Type C, charge rapide PD 100 W

Dimensions : 10,9 x 4 x 1,2 cm





Câble USB 3 en 1

TEA250N

- Embouts micro USB, Type C et Lightning
- Permet la charge des appareils
- 1,20 m

Dimensions : 120 x 1,4 x 0,8 cm



Nouveauté



Multifonction - charge et transfert de données

15w

Charge rapide

XL

Longueur 1m



Câble lumineux USB Type C fast charge

TEA298

- Embouts USB Type A et Type C
- Charge rapide 15 W
- Câble lumineux RGB avec effet dégradé
- Permet la charge et la synchronisation des appareils

Dimensions : 100 x 1,6 x 0,7 cm



Nouveauté



Multifonction - charge et transfert de données

60w

Charge ultrarapide

XL

Longueur 1m



Câble lumineux USB C Type C fast charge

TEA299

- 2 embouts type C
- Charge rapide 60 W
- Câble lumineux RGB avec effet dégradé
- Permet la charge et synchronisation des appareils

Dimensions : 100 x 1,2 x 0,7 cm



10000 mAh
Capacité de la batterie

2
Sorties pour le chargement

Indicateur de capacité restante



TEA243N

TEA243W

Batterie de secours

TEA243

- 10 000 mAh
- Entrée 2,1 A
- 2 Sorties 1 A-2,1 A
- Indicateur de capacité restante par LED

Dimensions : 13,5 x 6,8 x 1,6 cm



4000 mAh
Capacité de la batterie

Support de téléphone

Indicateur de capacité restante



TEA288G

TEA288K

Batterie de secours support téléphone

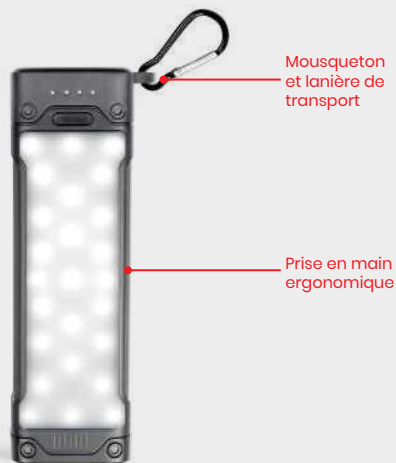
TEA288

- 4 000 mAh
- Entrée Type C 5 V 2 A
- Sorties USB 5 V 2 A
- Câble Type C intégré

Dimensions : 5,5 x 6,5 x 3 cm



Nouveauté



Batterie externe

TEA305

- Grande capacité 20 000 mAh
- Permet de charger 3 appareils en simultanée
- Fast charge puissance max 20 W
- Torche 25 LED avec 3 intensités lumineuse et un mode SOS
- 1 port de chargement USB Type-C et 2 ports de chargements USB
- Indicateur de capacité restante par LED

Dimensions : 16,7 x 6 x 3,1 cm

20000 mAh

Capacité de la batterie

3

Appareils en simultanée

20w

Fast charge



Nouveauté

10000
mAh

Capacité de
la batterie

4

Appareils en
simultané

20w

Fast charge



Batterie externe

TEA304

- Capacité 10 000 mAh
- Permet de charger 4 appareils en simultané
- Fast charge puissance max 20 W
- 2 câbles déjà intégrés à la batterie pour charger vos appareils : USB Type-C & Lightning

Dimensions : 9 x 7,7 x 2,6 cm



Nouveauté

10000
mAh

Capacité de
la batterie

5

Appareils en
simultané



Panneau solaire
intégré



Batterie externe

TEA307

- Panneau solaire intégré pour une recharge autonome de l'appareil
- Capacité 10 000 mAh
- Permet de charger 5 appareils en simultané
- Puissance max 10 W

Dimensions : 15 x 7 x 2,2 cm




Nouveauté

Panneau solaire pliable 10 W

TEA303

- 1 port USB 5 V/2 A
- Taille pliée 26,5 x 16,5 cm, taille dépliée 26,5 x 33 cm
- Traitement anti-âge, anti-corrosion (film EFTE)
- Durée de vie 10 ans
- Taux de conversion élevé 24%

Dimensions : 26,5 x 33 x 0,5 cm



Nomade

10ans

Durable

10w

Fast charge



Traitement anti-corrosion
et anti-âge



15w

Puissance



Compatible avec technologie Qi



USB type C



Chargeur induction fast charge

TEA268

- Chargeur induction fast charge 15 W
- Puissance sortie 9 V/1,67 A
- Témoin lumineux de chargement LED
- Compatible avec tous les smartphones et appareils certifiés Qi

Dimensions : 10 x 10 x 0,7 cm



15w

Puissance



Compatible avec technologie Qi



USB - Micro USB



Tapis de souris chargeur induction

TEA274

- Taille 20,7 x 27,3 x 0,6 cm
- Chargeur induction fast charge 15 W
- Puissance de sortie max 9 V/1 A-1,5 A
- Compatible avec tous les smartphones et appareils certifiés Qi

Dimensions : 20,7 x 27,3 x 0,6 cm



10w

Puissance



Compatible avec technologie Qi



Lumineux et tactile



Chargeur induction lumineux

TEA289

- Chargeur induction fast charge 10 W
- Puissance sortie 9 V/1,2 A
- Compatible avec tous les smartphones et appareils certifiés Qi
- Support lumineux modulable en silicone avec contrôle tactile de la lumière

Dimensions : 14 x 14 x 3,5 cm



10w

Puissance



Compatible avec technologie Qi



USB type C



Chargeur induction fast charge

TEA238

- Chargeur induction fast charge 10 W
- Puissance sortie 9 V/1,12 A
- Compatible avec tous les smartphones et appareils certifiés Qi
- Câble USB/Type C inclus

Dimensions : 18 x 10 x 1,2 cm





Chargeur induction fast charge double TEA269

- Chargeur induction fast charge 15 W par emplacement
- Permet de charger 2 appareils simultanément
- Témoin lumineux de chargement LED
- Compatible avec tous les smartphones et appareils certifiés Qi
- Câble USB-Type C inclus

Dimensions : 19,8 x 9,8 x 1,9 cm



Puissance par emplacement

Emplacements de charge par induction

Compatible avec technologie Qi



Nouveauté

15w

Puissance



Charge compatible avec technologie Qi



Aimanté



Chargeur magnétique induction fast charge TEA301

- Charge induction fast charge jusqu'à 15 W
- Aimant puissant pour utiliser votre téléphone pendant la charge - compatible uniquement avec iPhone® des séries 12, 13 et supérieures
- Charge compatible avec tous les smartphones et appareils certifiés Qi
- Connexion Type C

Dimensions : Ø 6 x 0,69 cm



Nouveauté

10w

Puissance



Compatible avec technologie Qi



Chargeur induction fast charge TEA302

- Charge induction fast charge jusqu'à 10 W
- Témoin lumineux de chargement
- Compatible avec tous les smartphones et appareils certifiés Qi
- 2 câbles Micro USB-Type C et Micro USB-USB inclus

Dimensions : Ø 10 x 0,66 cm



Chargeurs secteurs



Technologie Smart IC

2

Appareils simultanément

12w

Fast Charge



Chargeur secteur USB fast charge

TEA265

- Technologie Smart IC, détecte et adapte la puissance d'alimentation pour chaque appareil
- Fast charge
- 2 ports USB
- Entrée 110-220 V, 50/60 Hz

Dimensions : 8,7 x 4,5 x 2,4 cm



4

Appareils simultanément

3+1

3 ports USB + 1 type C

3

Intensités lumineuses



Station de charge USB

TEA273

- 3 ports USB 5 V, 2,4 A
- 1 port Type C 20 W
- Entrée secteur
- Lumière LED 3 intensités lumineuses

Dimensions : 6 x 6 x 8 cm



Top vente

6

Appareils simultanément

4+2

4 ports USB + 2 type C



Couleurs changeantes



Station de charge USB et Type C

TEA293

- 4 ports USB 5 V/4 A et 2 ports Type C 9 V/2 A
- Entrée secteur
- Lumière LED à couleurs changeantes
- Touche tactile

Dimensions : Ø 6,5 x 13,3 cm



15w

Chargeur induction



Lampe tactile



Veilleuse amovible



TEA292W



TEA292G

Lampe de chevet chargeur induction fast charge

TEA292

- Chargeur induction fast charge 15 W
- Puissance sortie 9V/2 A
- Compatible avec tous les smartphones et appareils certifiés Qi
- Lampe de chevet tactile, amovible et aimantée

Dimensions : 17,8 x 15,5 x 5,5 cm



Top vente

10w

Chargeur induction



Lampe tactile



Arceau amovible



Lampe de chevet tactile 2 en 1

TEA247

- Chargeur induction fast charge 10 W
- Puissance sortie 9 V/1,2 A
- Compatible avec tous les smartphones et appareils certifiés Qi

Dimensions : 19 x 20,4 x 13,6 cm



Top vente

15w

Chargeur induction



Lampe tactile

5w

Puissance de l'enceinte



Enceinte LED chargeur induction fast charge

TES242

- Haut parleur compatible Bluetooth® 5 W
- Chargeur induction fast charge 15 W, puissance sortie max 9 V/1,67 A
- Compatible avec tous les smartphones et appareils certifiés Qi

Dimensions : 22 x 11 x 9,7 cm



Témoin lumineux de charge

Compatible avec tous les appareils Qi

Bouton multifonction : Bluetooth, volume et lumière

Lampe LED 3 en 1

TEA291G

- Haut-parleur compatible Bluetooth® 5 W
- Chargeur induction fast charge 15 W, puissance sortie 9 V/2 A
- Compatible avec tous les smartphones et appareils certifiés Qi
- Lampe LED avec variateur de lumière et tête flexible
- Témoin lumineux de chargement LED

Dimensions : 29 x 14 x 42,8 cm

15w

Chargeur induction



Lampe avec variateur d'intensité

5w

Enceinte connectée



Nouveauté



Fixation magnétique



Compatible tout téléphone




Fixation par pince à ressort



Support téléphone magnétique de voiture TEA297

- Se fixe facilement sur la grille d'aération
- Clip à ressort réglable
- Aimant puissant

Dimensions : 3,8 x 4 x 6,8 cm



Nouveauté



Chargeur Induction



Fixation magnétique



Fixation par pince à ressort



Support voiture magnétique et chargeur sans fil TEA300

- Compatible uniquement avec iPhone® des séries 12, 13 et supérieures
- Support de téléphone magnétique pour voiture
- Chargeur induction fast charge jusqu'à 15 W

Dimensions : 9,5 x 5,9 x 7 cm



Nouveauté

Compresseur USB portatif TEA306

- Permet de gonfler les pneus de voiture, moto, vélo et autres équipements gonflables
- Réglage manuel de la pression
- 4 modes de pression pré-réglés
- 4 unités de mesures : PSI, BAR, KPA, kg/cm²
- Débit d'air 18L/min

Dimensions : 8,7 x 4,7 x 13,7 cm

Lampe LED puissante intégrée

Ecran LCD

Réglage manuel de la pression



10,3bars

Pression max



Rechargeable

4

Unités de mesure





Lampe LED pour ordinateur LH103

- Se fixe sur l'écran d'ordinateur ou PC portable
- Convient aux moniteurs d'une largeur de 1,5 à 4,5 cm
- 66 LED et 3 températures de couleur d'éclairage : blanc chaud, blanc naturel et blanc pur (variation de couleur de 3000K jusqu'à 5000K)
- Variateur de lumière progressif
- Touche tactile

Dimensions : 46 x 12 x 5 cm



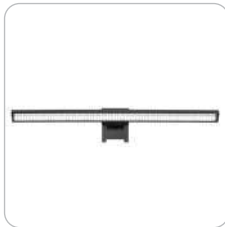
Se fixe sur l'écran
d'ordinateur ou
PC portable



Températures
de couleur
d'éclairage



Convient aux
moniteurs



Cardioïde



Pression sonore
max



Ajustable
Multidirectionnel



Microphone USB TEA262

- Capteur cardioïde
- Commande de volume
- Sortie casque
- Direction ajustable

Dimensions : 14 x 5 x 5 cm





Fixation Magnétique



Compatible tous types d'ordinateurs



-  TEA275N
-  TEA275V
-  TEA275G



Fixation Mécanique



Compatible tous types d'ordinateurs

12cm

Compatible téléphone jusqu'à 12cm d'épaisseur



Support téléphone magnétique

TEA275

- Permet de fixer une tablette ou un smartphone à un ordinateur
- Se colle sur l'ordinateur
- Compatible tous types d'ordinateurs et smartphones
- Forte fixation 3M et aimant

Dimensions : 12 x 3 x 0,5 cm



Support téléphone

TEA225

- Se place sur le bord de l'écran d'ordinateur
- Compatible avec les écrans de bureau et les écrans d'ordinateur portable
- Compatible avec tous les smartphones jusqu'à 12mm d'épaisseur

Dimensions : 6,5 x 6,5 x 6,2 cm

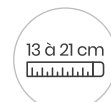


Support tablette enceinte

TES239

- Haut parleur compatible Bluetooth® 5 W
- Microphone intégré
- Compatible tout appareil de 13 à 21 cm
- Hauteur 36 cm
- Support rotatif 360°


Dimensions : 18 x 14 x 35,2 cm



Taille des appareils compatibles



Compatible bluetooth



Rotation 360°C





Rehausseur d'ordinateur avec hub TEA279

- 4 ports USB, chargement et transfert des données
- Sortie 5 V, 1 A
- Organiseur de bureau avec tiroir coulissant et support téléphone rétractable
- Pieds rétractables pour gain de place et ajustement de la hauteur
- LED à couleurs changeantes ou fixes

Dimensions : 54,7 x 20 x 8 cm



Nombre de ports USB différents



Charge et transfert de données



Espace de rangement + support téléphone



Rehausseur d'ordinateur USB TEA280

- 4 ports USB de chargement
- Sortie 5 V, 4.2 A
- Organiseur de bureau
- Base en aluminium et ABS
- Entrée secteur

Dimensions : 55,5 x 17 x 4,7 cm



Nombre de ports USB différents



Charge et transfert de données



Matériau Aluminium





Suivi automatique



Horizontal et vertical



Fonctionne sans application



Support suivi automatique 360°

TEA278

- Suivi automatique individuel du corps ou visage avec rotation à 360°
- Système de suivi intelligent intégré, fonctionne sans application
- Modes de suivi horizontal et vertical
- Adaptable sur un trépied

Dimensions : 19,7 x 8,2 x 8,2 cm



Stabilisateur



Compatible Bluetooth



Fonctions : Perche ou Trépied



Perche à selfie stabilisateur compatible Bluetooth®

TEA260

- Extensible jusqu'à 58 cm
- Trépied intégré
- Télécommande déclencheur compatible Bluetooth®
- Stabilisateur motorisé réglable à la vertical ou horizontal, rotation à 90°

Dimensions : 19 x 7 x 2,5 cm



Top vente



Kit vidéo vlogging

TEA271

- Composé d'un trépied, d'un flash à LED rechargeable, d'un support de téléphone, d'un micro filaire et d'une télécommande compatible Bluetooth®
- 3 modes d'éclairage, chaud, doux et blanc (3500-7200 K)
- 10 intensités lumineuses réglables, 96 LEDs
- Support pour téléphone de 6,5 à 10 cm de large
- Câble de chargement USB inclus

Dimensions : 20,5 x 4,5 x 20,5 cm




LED



Compatible
Bluetooth



Ajustable
Multidirectionnel




Ring light avec trépied

TEA261

- Anneau lumineux de 25,5 cm et trépied de 25 cm
- Télécommande USB de contrôle de 2 mètres de long
- Lumière annulaire de 120 LED
- 3 modes d'éclairage, chaud, doux et blanc (2800-7200K)
- 10 intensités lumineuses réglables (1800 LM max)


Dimensions : 50 x 25,5 x 2,5 cm



Diamètre



Intensité
lumineuse max



Support 360°





Filaire



Plug & Play



Rétro-éclairage
RGB



Tapis de souris gaming XXL

TEA286

- Surface 80 x 30 cm, épaisseur 4 mm
- Surface ultra lisse pour navigation précise et expérience de jeu optimale
- Base antidérapante texturée pour une meilleure stabilité

Dimensions : 80 x 30 x 0,3 cm



Filaire



Plug & Play



Rétro-éclairage
RGB



Souris gaming filaire

TEA287

- Sensibilité ajustable de 1200 à 7200 DPI (4 niveaux)
- 7 boutons programmables
- Rétro-éclairage LED RGB
- Capteur optique haute précision

Dimensions : 6,5 x 12 x 4 cm





Connexion
filaire



Connexion USB
et Jack



Rétro-éclairage
RGB



Casque gaming filaire

TES244

- Ecouteur circum aurale
- Microphone flexible intégré et télécommande réglage son
- Rétro-éclairage LED RGB
- Connectivités USB et jack 3,5 mm Plug & Play, câble de 2 m

Dimensions : 18 x 21,5 x 10,5 cm



Plug & Play



Ports USB +
1 port Jack



Rétro-éclairage
RGB



Support casque gaming avec Hub

TEA284

- Hub 2 ports USB
- Chargement et transfert des données
- Entrée casque jack 3,5 mm
- Rétro-éclairage LED RGB

Dimensions : 28,1 x 11 x 11 cm



Filaire



Plug & Play



Rétro-éclairage
RGB



Clavier gaming filaire

TEA283

- 10 raccourcis multimédia
- Rétro-éclairage LED RGB
- Compatibilité PC & MAC
- Connectivité USB Plug & Play

Dimensions : 44,5 x 17,5 x 3 cm



Filaire



Plug & Play



Rétro-éclairage
RGB



Clavier gaming semi mécanique filaire

TEA282

- Touches semi-mécaniques
- Base métal
- Rétro-éclairage LED RGB
- Support repose poignet amovible et support téléphone

Dimensions : 47,5 x 23 x 4 cm





Casque compatible Bluetooth® avec micro TEC614

- Écouteurs supra aurale
- Microphone avec réduction de bruit, sur perche flexible et rotative
- Contrôle du volume sur le casque
- Batterie rechargeable 180 mAh, autonomie jusqu'à 17 h en conversation

Dimensions : 16,3 x 14,2 x 4,9 cm



Casque compatible Bluetooth® TES238

- Écouteurs circum-aural
- Microphone intégré pour répondre aux appels téléphoniques en mains libres
- Entrée : audio jack 3,5 mm
- Batterie rechargeable 200 mAh / Autonomie 4 heures en écoute

Dimensions : 16,5 x 8 x 18 cm



Casque compatible Bluetooth® TES200N

- Microphone intégré pour répondre aux appels téléphoniques en mains libres
- Entrées : audio jack 3,5mm, carte micro SD
- Batterie rechargeable 300 mAh / Autonomie 3 h en écoute

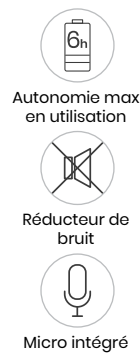
Dimensions : 16,5 x 6,5 x 18 cm



Casque compatible Bluetooth® TES227N

- Écouteurs circum-aural
- Microphone intégré pour répondre aux appels téléphoniques en mains libres
- Entrée : audio jack 3,5mm

Dimensions : 16,5 x 8 x 18 cm



Casque à réduction de bruit compatible Bluetooth® TES231

- Écouteurs circum-aural
- Microphone intégré pour répondre aux appels téléphoniques en mains libres
- Entrée : audio jack 3,5 mm

Dimensions : 17,5 x 7,5 x 18,5 cm



Nouveauté

Réglable par velcro



Masque de sommeil écouteurs compatible Bluetooth® TES253

- Bandeau avec écouteurs compatibles Bluetooth®
- Forme ergonomique et matière occultante pour un confort optimal
- Réglable par velcro
- Batterie lithium rechargeable 180 mAh, autonomie jusqu'à 8 h en écoute
- 10 sons intégrés dont 1 bruit blanc

Dimensions : 63,5 x 11 x 1 cm

10


Sons intégrés
dont 1 bruit
blanc



Forme
ergonomique



Autonomie en
écoute





Guide de choix écouteurs

| | Top vente | | | | Nouveauté 2022 | Nouveauté 2022 |
|---------------------------------|-----------------------------------------------------------------------------------|-----------------------------------------------------------------------------------|-----------------------------------------------------------------------------------|------------------------------------------------------------------------------------|-------------------------------------------------------------------------------------|--------------------------------------------------------------------------------------------------|
| | Écouteurs compatibles Bluetooth® TES233 | Écouteurs compatibles Bluetooth® TES211 | Écouteurs compatibles Bluetooth® ANC TES243N | Écouteurs compatibles Bluetooth® TES250 | Écouteurs enceinte 2 en 1 Bluetooth® TES254 | Écouteurs compatibles Bluetooth® TES256 |
| |  |  |  |  |  |  SPORT |
| | Fabrication & accessoires | | | | | |
| Poids des écouteurs | 8 g | 9 g | 8 g | 7 g | 9 g | 19 g |
| Connectique | USB/type C | USB/Micro USB | USB/type C | USB/type C | USB/type C | USB/type C |
| Étanchéité | - | - | - | - | - | IPX7 |
| | Confort & maintien | | | | | |
| Type d'oreillettes | Semi intra-auriculaire | Intra-auriculaire | Intra-auriculaire | Semi intra-auriculaire | Intra-auriculaire | Intra-auriculaire |
| Embouts supplémentaires | - | 2 paires | 1 paire | - | 2 paires | 3 paires |
| | Expériences d'utilisation | | | | | |
| Connexion sans fil | Bluetooth 5.0 | Bluetooth 5.0 | Bluetooth 5.0 | Bluetooth 5.1 | Bluetooth 5.0 | Bluetooth® 5.3 AB |
| Micro intégré | ✓ | ✓ | ✓ | ✓ | ✓ | ✓ |
| Réducteur de bruit | - | - | ✓ | - | - | - |
| Technologie TWS | ✓ | ✓ | ✓ | ✓ | ✓ | ✓ |
| Connexion automatique | ✓ | - | ✓ | ✓ | ✓ | ✓ |
| Mode transparent | - | - | ✓ | - | - | - |
| Portée | 10 mètres | 10 mètres | 10 mètres | 10 mètres | 10 mètres | 10 mètres |
| | Autonomie | | | | | |
| Autonomie en écoute | 3h | 4 à 5h | 5h | 5 à 6h | 4 à 5h | 3h |
| Autonomie en veille | 100h | 100h | 100h | 150h | 150h | 200h |
| Temps de charge des oreillettes | 1h | 1h | 1h30 | 1h30 | - | 1h30 |
| Batterie boîtier de recharge | Magnétique 210 mAh | Magnétique 400 mAh | Magnétique 500 mAh | Magnétique 200 mAh | Magnétique 800 mAh | Magnétique 400 mAh |
| Indicateur de charge LED | ✓ | ✓ | ✓ | ✓ | - | ✓ |

3w

Puissance



Autonomie en écoute



Micro intégré



Enceinte compatible Bluetooth®

TES175N

- Puissance 3 W
- Batterie lithium rechargeable 400 mAh, autonomie 4 h en écoute
- Micro intégré pour répondre aux appels téléphoniques en mains libres

Dimensions : 6 x 6 x 5 cm



Enceintes 5W

Top vente

5w

Puissance



Autonomie en écoute



Micro intégré



Enceinte compatible Bluetooth®

TES245G

- Puissance 5 W
- Batterie li-ion rechargeable 1200 mAh, autonomie jusqu'à 5 h en écoute
- Micro intégré pour répondre aux appels téléphoniques en mains libres

Dimensions : 18,4 x 8,4 x 18,7 cm



5w

Puissance



Autonomie en écoute



Micro intégré



TES247N



TES247B

Enceinte compatible Bluetooth®

TES247

- Puissance 5 W
- Batterie li-ion rechargeable 1800 mAh, autonomie 6 h en écoute
- Micro intégré pour répondre aux appels téléphoniques en mains libres

Dimensions : Ø 7,5 x 8,8 cm



5w

Puissance



Autonomie en écoute



Fonction TWS



Nouveauté

Enceinte compatible Bluetooth®

TES251

- Puissance 5 W
- Batterie li-ion rechargeable 1200 mAh, autonomie 4-5 h en écoute
- Micro intégré pour répondre aux appels téléphoniques en mains libres

Dimensions : Ø 12 x 13,80 cm



Enceintes 6W

Nouveauté

2x3w

Puissance

4h

Autonomie en écoute

Micro intégré



TES248N

TES248V

Enceinte compatible Bluetooth®

TES248

- Puissance 2 x 3 W
- Batterie li-ion rechargeable 1200 mAh, autonomie 4 h en écoute
- Micro intégré pour répondre aux appels téléphoniques en mains libres

Dimensions : 21 x 13 x 10,5 cm



Enceintes 9W

9w

Puissance

8h

Autonomie en écoute

TWS

Fonction TWS



Enceinte compatible Bluetooth®

TES220N

- Puissance 9 W
- Batterie li-ion rechargeable 2000 mAh, autonomie 8 h en écoute
- Micro intégré pour répondre aux appels téléphoniques en mains libres

Dimensions : 11 x 11 x 16 cm



Enceintes 10W

2x5w

Puissance

4h

Autonomie en écoute

Compatible avec tous les smartphones



Enceinte chargeur induction fast charge

TES237

- Puissance 2 x 5 W
- Batterie li-ion rechargeable 2000 mAh, autonomie 4 h en écoute
- Chargeur induction fast charge 10 W, puissance sortie max 9 V/1,1 A

Dimensions : 22 x 11 x 9,7 cm



Enceinte 16W

2x8w

Puissance

4h

Autonomie en écoute

Micro intégré



Enceinte compatible Bluetooth®

TES225N

- Puissance 2 x 8 W
- Batterie li-ion rechargeable 1500 mAh, autonomie 4 h en écoute
- Micro intégré pour répondre aux appels téléphoniques en mains libres

Dimensions : 22 x 9,8 x 8 cm





Mini karaoké sans fil Bluetooth®
TEC618

- Haut-parleur et micro sans fil
- Puissance 5 W
- Autonomie jusqu'à 4 h
- Batterie Lithium rechargeable 1500 mAh pour le haut parleur et 500 mAh pour le micro
- Fonction changement de voix : très aiguë, aiguë et grave

Dimensions : 8,5 x 7 x 8 cm



Puissance



Autonomie



Compatible Bluetooth



Mini vidéoprojecteur portable
DVI53

- Affichage LCD 2,4 pouces
- Résolution physique 640*360 px, compatible HD
- Luminosité 1000 Lumens
- Contraste 1000:1
- Distance de projection de 80 cm à 4 m

Dimensions : 13,5 x 8,9 x 5,5 cm



Résolution physique HD



Intensité lumineuse max



Jeux intégrés



Manque plus que les pop-corns



Système d'exploitation
Android®



Full HD, compatible 4K



Intensité
lumineuse max



- 01.** Ajustement du focus manuel
- 02.** Jusqu'à 30 000 heures de projection

Vidéoprojecteur portable Android® 9.0

DVI52

Puissance : 75W – Dimensions : 16,4 x 17 x 16,2 cm

- Affichage LCD 4 pouces
- Système d'exploitation intégré Android® 9.0
- Résolution physique 1920*1080 px Full HD compatible 4K
- Luminosité 7500 Lumens
- Contraste 10 000:1
- Distance de projection de 1,8 à 5 m
- Taille de l'écran de 45 à 300 pouces format 4:3 et 16:9
- Diagonale maximale de l'écran 7,6 m
- Ajustement focus manuel
- Stockage RAM 1 G et ROM 8 G
- Bluetooth® 4.0 et WIFI 2.4 G
- Correction Keystone ±15°
- Haut parleur 2 x 5 W
- Durée de vie de la lampe jusqu'à 30 000 h
- Port USB, HDMI, AV, Audio, Bluetooth®, TF
- Poignée de transport
- Accessoires inclus : télécommande, câble d'alimentation, câble HDMI





Station météo SL261

- Thermomètre et hygromètre intérieur et extérieur
- Mémorisation des températures et hygrométrie min et max
- Indication du niveau de confort et des phases lunaires
- Prévisions météorologiques par pictos
- Calendrier perpétuel
- Horloge et alarme

Dimensions : 20,5 x 13 x 3 cm



Multi-fonction



Prévision météo + phase lunaire



Mémorisation Min/Max



Multi-fonction



Prévision météo



Fixation murale + sur pied



Multi-fonction



Prévision météo



Fixation murale + sur pied



Station météo SL207

- Thermomètre et hygromètre
- Mémorisation des températures et hygrométrie min. et max
- Prévisions météorologiques par pictos
- Calendrier perpétuel avec jour de la semaine
- Alarme mode 12/24 heures

Dimensions : 14,1 x 8 x 4 cm



Station météo SL204

- Thermomètre et hygromètre
- Mémorisation des températures et hygrométrie min. et max
- Prévisions météorologiques par pictos
- Calendrier perpétuel avec jour de la semaine
- Alarme mode 12/24 heures

Dimensions : 14,5 x 7,5 x 4,2 cm



Nouveauté

2en1

2 en 1 : thermomètre
hygromètre



Nomade



Indicateur du
niveau de confort



Thermomètre hygromètre SL260

- Thermomètre hygromètre intérieur
- Thermomètre °C/°F
- Indicateur de niveau de confort
- Plage de température : -10 °C à 70 °C

Dimensions : 6,8 x 5,9 x 1,9 cm



Nouveauté

2en1

2 en 1 : thermomètre
hygromètre



Nomade



Mémorisation
Min/Max



Thermomètre hygromètre SL259

- Thermomètre hygromètre intérieur
- Thermomètre °C/°F
- Mémorisation des températures et hygrométrie min et max
- Affichage du niveau d'humidité : faible, normal, élevé

Dimensions : 8,5 x 9,5 x 2,9 cm



Nouveauté

Large écran avec indication
visuelle de la qualité de l'air

Sensibilité de
détection CO2 1ppm



Mesureur de qualité de l'air intérieur SL258

- Mesure et informe instantanément de la qualité de l'air intérieur
- Indication de la concentration en CO2 (Corrélation avec les COV)
- Couvre une superficie de 25 m²
- Large écran LCD avec indication des mesures
- Alarme visuelle (4 coloris) et alarme sonore (déclenchement à partir de 2000 ppm)

Dimensions : 9 x 7 x 3,5 cm



Multi fonction

25m²

Surface
couverte



Fonctionne sur
batterie



Réveils



Nombre de fonctions



Variateur d'intensité lumineuse



Réglages d'alarme



Horloge digitale aspect bois RV150BC

- Fonctions horloge, réveil, calendrier, thermomètre
- Trois alarmes distinctes
- Affichage LED blanc avec luminosité réglable
- Change d'intensité lumineuse selon les plages horaires définies (mode nuit)

Dimensions : 10 x 4,3 x 6 cm



Multifonctions



Puissance haut parleur



Autonomie en écoute



Enceinte réveil chargeur induction TES235

- Haut parleur compatible Bluetooth® 2 x 3 W
- Batterie Li-ion rechargeable 2000 mAh, autonomie 7 h en écoute
- Chargeur induction fast charge 10 W, puissance sortie max 9 V/1,67 A

Dimensions : 12 x 12 x 3,4 cm



Nouveauté



Double alarme



Intensités lumineuses



Port USB de charge de vos appareils



Radio-réveil avec projection de l'heure AR320

- Double alarme
- Grand affichage avec 3 niveaux d'intensité lumineuse
- Projection de l'heure 3 modes (éteint, faible, fort)
- Direction de projection réglable

Dimensions : 15 x 4 x 9,9 cm



Nouveauté



Puissance



Autonomie en écoute



Double alarme



Enceinte réveil compatible Bluetooth® TES255

- Puissance 3 W
- Batterie Li-ion rechargeable 1200 mAh, autonomie 3 h en écoute
- Micro intégré pour répondre aux appels téléphoniques en mains libres

Dimensions : 8,4 x 8,4 x 9 cm



Nouveauté



6 couleurs d'ambiance

Réveil simulateur d'aube

AR321

- Programmation de la simulation d'aube et de coucher de soleil
- 10 niveaux d'intensité lumineuse
- Réveil par 6 sons naturels ou radio FM
- Recherche automatique des fréquences radio FM
- Mémorisation de 20 stations FM

Dimensions : 17 x 17 x 10 cm

10

Intensités lumineuses

6


Sons naturels

20

Nombre de station FM mémorisées



Décoration



Variateur d'intensité

Silicone souple

Veilleuse

TEA245W

- 2 modes d'éclairage : lumière blanche ou jaune
- Variateur d'intensité lumineuse
- Puissance max. 120 lumens
- Batterie rechargeable 600 mAh
- Silicone souple

Dimensions : 11 x 9,9 x 10,6 cm

120lumens

Intensité lumineuse max

2

Lumière blanche et jaune

600mAh

Batterie rechargeable



Nouveauté

Lampe tactile sans fil LH105D

- Lampe en métal
- Touche tactile
- 3 modes lumineux : jaune, blanc et naturel
- Variateur d'intensité lumineuse
- Composée de 24 LED

Dimensions : 32 x 8 cm



Tactile avec
variateur
d'intensité
lumineuse

24

LED

3

Modes lumineux :
jaune, blanc, et naturel

8-10h

Autonomie



Nouveauté



Multi usages






Magnétique



Nomade



-  LH107G
-  LH107C
-  LH107B

Lampe magnétique

LH107

- Attache magnétique
- Interrupteur à bascule
- Multi usage : lampe à poser, lanterne et veilleuse
- Lampe d'ambiance à LED

Dimensions : 8,5 x 8,5 x 13 cm



Nouveauté



LED



Rechargeable



Nomade



Lampe sans fil

LH108

- Base effet béton
- Ampoule LED à filament en verre E27
- Batterie Li-ion rechargeable 300 mAh, autonomie jusqu'à 1 h
- Câble USB/Type C inclus

Dimensions : 8 x 8 x 20 cm



Nouveauté



Touche tactile

Modulable de 4 façons

Lampe pliable 4 en 1

LH104

- Modulable de 4 façons : lanterne portable, lampe de table, lampe torche, veilleuse
- Touche tactile
- 3 intensités lumineuses
- Composée de 25 LED
- Batterie Li-ion rechargeable 1200 mAh, autonomie 5 h

Dimensions : 19,4 x 14,2 x 3,7 cm

25
LED

3
Intensités
lumineuses

5h
Autonomie





Nous avons conçu ce catalogue 2023 dans la lignée des actions positives et concrètes que nous menons pour inclure la RSE au cœur de notre projet.



Poids du catalogue réduit de 20% vs 2022
Réduction du nombre de pages de 11% vs 2022
Papier certifié PEFC
Encres non toxiques –végétales Imprim'vert

Imprimeur local : situé à moins de 30km de notre siège
Imprimeur certifié ISO14001
Imprim'Vert, ISO 12647-2
Ecovadis

Routage via une entreprise française : La poste
Récupération des envois perdus
& réutilisation pour ré-envois

Fin de vie
Déchets papier : adhérent de Citeo

Contenu du catalogue
Dons des produits utilisés pendant le shooting photo



